

Aprobat în ședința Guvernului din /2026

Decizia protocolară nr. /2026

R A P O R T
privind executarea bugetului de stat
în anul 2025

CUPRINSUL
raportului privind executarea bugetului de stat în anul 2025

Sumar executiv.....	4
Bugetul public național	5
Bugetul de stat	6
I. Evoluții macroeconomice ale economiei naționale în anul 2025.....	7
II. Implementarea măsurilor de politici bugetar-fiscale	11
III. Executarea bugetului public național	20
3.1 Executarea părții de venituri a bugetului public național	21
3.2 Executarea părții de cheltuieli a bugetului public național	38
3.3 Soldul bugetar al bugetului public național	43
3.4 Datoria sectorului public	44
3.5 Datorii interne ale instituțiilor finanțate de la bugetul public național	46
IV. Executarea bugetului de stat	46
4.1 Veniturile bugetului de stat	47
4.2 Cheltuielile bugetului de stat	55
4.3 Datoria de stat și serviciul acesteia	66
4.4 Soldul bugetar al bugetului de stat	69
4.5. Cheltuielile în cadrul grupelor funcționale principale.....	74
4.5.1. Servicii de stat cu destinație generală	74
4.5.2. Apărare națională	81
4.5.3. Ordine publică și securitate națională.....	83
4.5.4. Servicii în domeniul economiei.....	88
4.5.5. Protecția mediului	95
4.5.6. Gospodăria de locuințe și gospodăria serviciilor comunale	97
4.5.7. Ocrotirea sănătății	101
4.5.8. Cultură, sport, tineret, culte și odihnă	104
4.5.9. Învățământ	108
4.5.10. Protecție socială	113
4.6 Transferurile către bugetele locale	117
4.7 Descrierea bilanțului contabil al bugetului de stat.....	120
4.8 Creanțele și datoriile instituțiilor finanțate de la bugetul de stat	121
4.9 Implementarea recomandărilor și executarea cerințelor din hotărârea precedentă a Curții de Conturi.....	123
Realizat.....	145
Recomandări din Raportul de audit:	146

Sumar executiv

Evoluțiile în anul 2025

În anul 2025, evoluțiile economice din Republica Moldova au fost caracterizate de o redresare moderată, pe fondul unui mediu extern în continuare incert, marcat de riscuri geopolitice și economice.

Pe plan economic, după stagnarea din 2024, economia a revenit pe un trend de creștere, susținută în principal de agricultură, sectorul IT, construcții și investiții. Totodată, consumul populației a avut o evoluție mai temperată, iar dezechilibrele externe, în special deficitul comercial, au continuat să exercite presiuni asupra economiei. Inflația a cunoscut o tendință de stabilizare, apropiindu-se de intervalul țintă, ceea ce a contribuit la menținerea stabilității macroeconomice.

În domeniul finanțelor publice, autoritățile au promovat o politică bugetar-fiscală prudentă, orientată spre menținerea sustenabilității bugetare și utilizarea eficientă a resurselor. Cheltuielile publice au fost direcționate prioritar către măsuri sociale, investiții în infrastructură și proiecte de dezvoltare, inclusiv în sectorul energetic.

În acest sens, un rol esențial l-a avut pachetul de sprijin financiar oferit de UE aferent Planului de creștere pentru Moldova pentru anii 2025-2027, document strategic menit pentru a ajuta Moldova să dezvolte o economie de piață funcțională și deschisă, capabilă să facă față forțelor pieței din cadrul UE. Printre obiectivele-cheie se regăsesc fortificarea cadrului de concurență, dezvoltarea infrastructurii, îmbunătățirea accesului la finanțare, precum și consolidarea protecției consumatorilor, în vederea alinierii la normele și standardele UE.

Totodată, în 2025 au continuat eforturile de consolidare a securității energetice, prin diversificarea surselor de aprovizionare și dezvoltarea infrastructurii energetice. În contextul majorării tarifelor la energia electrică, în anul 2025, concomitent cu acordarea compensațiilor la energie sub formă de plată monetară consumatorilor vulnerabili, au fost acordate compensații în facturile la energia electrică tuturor consumatorilor casnici. De asemenea, au fost acordate compensații pentru atenuarea impactului creșterii tarifelor la energia electrică agenților economici din domeniile agricol și alimentar.

Reforme structurale au avansat, fiind orientate spre îmbunătățirea mediului de afaceri, eficientizarea cheltuielilor publice și modernizarea administrației publice, deși economia informală și performanța întreprinderilor de stat continuă să reprezinte provocări pentru dezvoltarea durabilă.

În ansamblu, anul 2025 a fost marcat de stabilizare și relansare treptată, dar și de menținerea unor vulnerabilități structurale și riscuri externe care continuă să influențeze evoluția economiei.

În contextul dat, pentru a susține financiar angajamentele asumate de către Guvern, au fost adoptate trei modificări ale Legii bugetului de stat pentru anul 2025 nr. 310/2024 (Legea nr. 78/2025, nr. 188/2025 și nr.293/2025), care au reflectat un cadru mai flexibil de măsuri bugetar-fiscale.

În anul 2025, bugetul public național a înregistrat un deficit în sumă de 14 255,2 mil. lei sau de 4,0% din PIB. Pentru anul 2025, regula bugetar-fiscală stabilită la art.15 alin. (1) al legii menționate, care limitează deficitul BPN (fără granturi) la 2,5% din PIB nu a fost respectată, depășirea fiind determinată de includerea măsurilor definite în Agenda de reforme aferentă Planului de creștere economică a Republicii Moldova pentru anii 2025-2027.

Bugetul public național

Evoluția bugetului public național, 2024-2025, mlrd. lei

Indicatorii	Executat		Devieri 2025 față de 2024		% în PIB	
	2024	2025	(+,-)	%	2024	2025
PIB	323,9	353,5	X	X	X	X
Venituri						
BPN, incl. :*¹	110,34	125,60	15,26	113,8%	34,1%	35,5%
<i>BS</i>	66,98	76,38	9,40	114,0%	20,7%	21,6%
<i>BASS</i>	42,85	49,20	6,36	114,8%	13,2%	13,9%
<i>FAOAM</i>	15,93	17,49	1,57	109,8%	4,9%	4,9%
<i>BUAT</i>	28,40	33,30	4,91	117,3%	8,8%	9,4%
Cheltuieli						
BPN, incl. :*¹	122,96	139,86	16,90	113,7%	38,0%	39,6%
<i>BS</i>	80,07	92,09	12,02	115,0%	24,7%	26,1%
<i>BASS</i>	42,72	49,08	6,36	114,9%	13,2%	13,9%
<i>FAOAM</i>	15,85	17,40	1,55	109,8%	4,9%	4,9%
<i>BUAT</i>	28,13	32,06	3,93	114,0%	8,7%	9,1%
Deficit(-) / Excedent (+)						
BPN, incl. :*¹	-12,62	-14,26	-1,63	113%	-3,9%	-4,0%
<i>BS</i>	-13,09	-15,71	-2,62	120,0%	-4,0%	-4,4%
<i>BASS</i>	0,12	0,12	0,00	99,2%	0,0%	0,0%
<i>FAOAM</i>	0,08	0,10	0,02	124,4%	0,0%	0,0%
<i>BUAT</i>	0,26	1,24	0,98	471,1%	0,1%	0,4%

¹ Nota: * Datele referitoare la veniturile și cheltuielile componentelor BPN sunt prezentate cu transferuri între bugete.

Nivelul de executare a veniturilor acumulate la bugetul public național a atins 101,0% față de prevederile anuale sau cu 1 282,0 mil. lei mai mult. De asemenea, față de încasările anului 2024 acestea s-au majorat cu 13,8% sau cu 15 263,5 mil. lei ca urmare a încasărilor mai mari din impozitele pe mărfuri și servicii, din impozitele pe venit, precum și din contul contribuțiilor și primelor de asigurări obligatorii.

Cheltuielile bugetului public național au fost executate la nivel de 96,5% față de prevederile anuale, comparativ cu anul 2024 cheltuielile s-au majorat cu 13,7% sau cu 16 894,6 mil. lei.

Cheltuielile curente în anul 2025 au fost executate la nivel de 97,2%, iar cheltuielile capitale – la nivel de 89,6%, dintre care investițiile capitale – la nivel de 61,1 la sută. Comparativ cu anul 2024 nivelul de executare a cheltuielilor curente s-a micșorat cu 0,3 p.p., iar al cheltuielilor capitale s-a majorat – cu 2,4 p.p..

Bugetul de stat

Evoluția bugetului de stat, 2025, mil.lei

	Aprobat	Precizat	Executat	% față de precizat
Venituri	71 553,9	75 803,1	76 380,7	100,8
Cheltuieli	85 447,9	94 014,1	92 093,9	98,0
Sold bugetar (deficit)	-13 894,0	-18 211,0	-15 713,2	86,3
<i>Deficit (ponderea în PIB)</i>	-3,99 %	-5,18 %	-4,44 %	-

Analizând execuția bugetului de stat pentru anul 2025 se constată următoarele:

➤ încasările au fost realizate în sumă de 76 380,7 mil. lei, (100,8%) față de nivelul prevederilor precizate;

➤ cheltuielile au fost efectuate în sumă de 92 093,9 mil. lei, cu 1 920,2 mil. lei (2,0%) sub nivelul prevederilor precizate;

➤ soldul bugetar (deficitul) în sumă de 15 713,2 mil. lei a fost cu 2 497,8 mil. lei (13,7%) sub nivelul prevederilor precizate. Din suma totală a deficitului, proiectelor finanțate din surse externe le revine 1 890,4 mil. lei sau 12,0 la sută.

Drept surse de finanțare a deficitului au servit:

- active financiare în sumă de - 4 098,1 mil. lei;

- datoriile în sumă de 10 967,6 mil. lei, dintre care: datoriile interne – 6 669,1 mil. lei și împrumuturi externe (nete) – 4 298,5 mil. lei. Pe parcursul anului 2025, față de creditorii externi au fost onorate obligațiunile în sumă de 7 922,7 mil. lei.

La finele anului 2025, soldurile mijloacelor bănești în conturile bugetului de stat au constituit 5 457,1 mil. lei, dintre care soldurile pe componenta de bază a

bugetului de stat – 4 416,9 mil. lei, iar soldurile proiectelor finanțate din surse externe – 1 040,2 mil. lei.

Datoria de stat

La 31 decembrie 2025, soldul datoriei de stat (care include datoria de stat internă și externă) a însumat 132 777,0 mil. lei, ceea ce reprezintă 37,6% din PIB-ul nominal al anului 2025, nivel inferior celui aprobat.

Provocările aferente executării bugetului de stat în anul 2025

În anul 2025, evoluția economiei Republicii Moldova a fost mai moderată și mai incertă decât s-a anticipat, pe fondul unor provocări persistente, inclusiv impactul conflictului din Ucraina. În aceste condiții, executarea indicatorilor bugetari a fost influențată în mare măsură de următorii factori:

- ✓ Evoluția negativă a comerțului exterior, determinată de diminuarea cererii externe și reducerea potențialului de export;
- ✓ Presiuni inflaționiste generate de majorarea tarifelor la resursele energetice la începutul anului;
- ✓ Menținerea unui nivel ridicat al inflației, cu impact asupra puterii de cumpărare și cheltuielilor publice;
- ✓ Instabilitatea mediului extern, care a afectat fluxurile comerciale și investiționale;
- ✓ Deficitul bugetar și constrângerile de finanțare, reflectate prin necesitatea identificării surselor suplimentare de acoperire a cheltuielilor publice.

I. Evoluții macroeconomice ale economiei naționale în anul 2025

Republica Moldova și-a continuat trendul de revigorare economică. După crizele anilor precedenți, în anul 2025 Produsul Intern Brut majorându-se cu 2,4% față de anul precedent. Pe partea ofertei, evoluția pozitivă a fost susținută de mai multe sectoare-cheie: informații și comunicații (+12,5%), agricultură (+10,7%), construcții (+6,6%), educație (+8,8%) și industrie prelucrătoare (+3%), care au generat o contribuție importantă la creșterea PIB. În schimb, unele activități au înregistrat scăderi, printre care serviciile imobiliare (-7,2%), transportul și depozitarea (-7,2%) și comerțul intern (-2%). Pe partea de utilizări, investițiile au avansat cu 16,9%, reprezentând un factor esențial pentru dezvoltarea viitoare, în timp ce consumul privat a crescut cu 4%, oferind un impuls solid cererii interne. Totuși, deteriorarea balanței comerciale, reflectată prin creșterea importurilor cu

12,6%, comparativ cu exporturile (+4,4%), a avut un efect negativ asupra PIB-ului, reducând contribuția la creșterea PIB cu 5,8 puncte procentuale.

Condițiile climatice favorabile au determinat creșterea volumului producției agricole. În 2025, producția agricolă a crescut cu 13,8% față de 2024, ajungând la 46,7 mld. lei (în prețuri curente), datorită majorării producției vegetale (+21,3%). În schimb, producția animalieră a scăzut cu 3,4%, în principal din cauza reducerii efectivului de porcine, afectat de pesta porcină africană.

După trei ani de declin, sectorul industrial a revenit pe o traiectorie de creștere în 2025, consemnând o majorare a producției totale cu 5,4%. Relansarea industriei în 2025 a fost susținută de creșterea industriei prelucrătoare (+6,3%), a sectorului energetic (+1,6%) și a industriei extractive (+6,9%). Industria alimentară a devenit principalul motor al creșterii (+7%), completată de performanțe remarcabile în ramuri precum repararea echipamentelor (+52,1%), fabricarea echipamentelor de măsură, verificare și control (+45,4%), fabricarea articolelor de îmbrăcăminte (+21%), industria construcțiilor metalice și a produselor din metal (+20,1%), fabricarea băuturilor (+11,7%), producția de articole din mase plastice (+9,9%) etc., semnalând consolidarea subsectoarelor manufacturiere pe fondul cererii interne și externe mai ridicate.

Investițiile s-au menținut în creștere constantă pe parcursul anului 2025. Volumul investițiilor în active imobilizate s-a majorat cu 17,6%, însumând 41,4 mld. lei (date preliminare). Au crescut investițiile în toate tipurile de active, cel mai mare impact fiind generat de imobilizările corporale, care s-au majorat cu 16,4%, urmate de imobilizările necorporale (+54,3%). În cadrul imobilizărilor corporale se evidențiază creșterea investițiilor în construcții inginerești (+23,5%), clădiri rezidențiale (+29,5%), mașini și utilaje (+11,8%), clădiri nerezidențiale (+10,5%), terenuri (+28,3%), mijloace de transport (+6,0%), alte mijloace fixe (+15,5%), active biologice imobilizate (+36,2%) și resurse minerale (+40,8%). Pe surse de finanțare, investițiile proprii ale agenților economici au generat cel mai mare impact, cu o creștere de 24,6%, datorită promovării politicilor de stimulare a investițiilor și ale anticipațiilor mai optimiste ale agenților economici.

Rata anuală a inflației (decembrie 2025 față de decembrie 2024) a constituit 6,8%, depășind ușor intervalul de variație al țintei stabilite de BNM (5% ± 1,5 p.p.), dar totodată diminuându-se de la 9,1% în luna ianuarie. Evoluția inflației a fost determinată de acțiunea unor factori cu efecte opuse. Pe de o parte, seceta din vara anului precedent și majorarea tarifelor la energia electrică și la încălzirea centralizată, în luna ianuarie, au generat presiuni inflaționiste. Pe de altă parte, reducerea tarifelor la energia electrică începând cu luna august, precum și ieftinirea sezonieră a fructelor și legumelor, au exercitat un efect dezinflaționist. Ca răspuns la reducerea treptată a presiunilor inflaționiste, Banca Națională a Moldovei a

continuat relaxarea politicii monetare, diminuând rata de bază de la 6,5% în februarie la 5,0% în decembrie (-1,5 p.p.).

Leul moldovenesc s-a depreciat față de Euro și s-a apreciat față de dolarul SUA. În luna decembrie 2025 moneda națională a marcat o depreciere de 2,3% față de Euro în termeni nominali (de la 19,31 lei pentru 1 Euro la 01.01.2025 până la 19,76 lei la 31.12.2025). Față de dolarul SUA, leul moldovenesc s-a apreciat cu 9,1%. Stocul activelor valutare de rezervă ale BNM la sfârșitul lunii decembrie 2025 a atins 5104,3 mil. Euro (asigurând circa 6 luni de import), micșorându-se cu 2,7% comparativ cu nivelul înregistrat la sfârșitul anului 2024.

Deficitul contului curent al balanței de plăți externe s-a accentuat în anul 2025. Pe fondul relansării cererii interne, care a contribuit la adâncirea deficitului balanței comerciale, precum și al stagnării remiterilor din străinătate, deficitul contului curent s-a majorat cu circa 32,7%, atingând 4,0 mld. dolari (19,6% din PIB). Contextul regional nefavorabil și proximitatea zonei de conflict au afectat dinamica remiterilor personale, care au înregistrat o creștere modestă de doar 1,3%, până la 1,9 mld. dolari (9,3% din PIB). În același timp, intrările de investiții străine directe au rămas, în linii mari, la nivelul anului precedent, însumând 459,5 mil. dolari, susținute în principal de profiturile reinvestite (468,2 mil. dolari), care au consemnat un avans moderat de 3,9 la sută.

În anul 2025, exporturile au însumat 3 782,7 mil. dolari, în creștere cu 6,4% (nominal) față de anul 2024. Principalii factori care au contribuit la această ușoară evoluție au fost cererea externă, revigorarea sectorului agroalimentar și majorarea prețurilor externe. Exporturile de mărfuri autohtone (78,8% din totalul exporturilor) au înregistrat o creștere de 10,0% față de anul precedent, având o contribuție pozitivă de 7,6 p.p., în timp ce reexporturile de mărfuri străine (21,2% din total exporturi) s-au micșorat cu 5,1% comparativ cu anul 2024 și au influențat negativ exporturile totale cu 1,2 p.p. Totodată, creșterea cererii interne a determinat o majorare a valorii importurilor, însumând 10 921,6 mil. dolari (+20,5%), care a stimulat achizițiile de bunuri din exterior destinate atât pentru consumul final, cât și pentru activitatea economică și investițională. Importurile au fost de 2,9 ori mai mari decât exporturile, iar gradul de acoperire a importurilor prin exporturi a fost de doar 34,6%. În rezultat, deficitul balanței comerciale a înregistrat o creștere de 29,6%, de la -5 510,1 mil. dolari în 2024 la -7 138,9 mil. dolari în 2025.

Câștigul salarial mediu lunar brut a înregistrat o creștere de 1,9% în termeni reali. Salariul mediu lunar a ajuns la 15 472 lei, în creștere cu 9,8% în termeni nominali și 1,9% în termeni reali față de 2024, echivalentul a aproximativ 790 euro sau 891 USD. În sectorul bugetar, salariul mediu a fost de 13 301 lei (+11,2% nominal, +3,2% real), iar în sectorul privat a atins 16 214 lei (+9,3% nominal, +1,5% real). Cele mai mari creșteri reale s-au înregistrat în servicii

administrative și suport (+8,5%), cazare și alimentație (+7,3%), învățământ (+5,2%), activități profesionale și tehnice (+4,6%), artă și recreere (+4,5%) și industrie (+3,9%). Scăderi au fost raportate în finanțe și asigurări (-0,3%), alte servicii (-1,1%) și informații și comunicații (-3%).

În anul 2025, numărul populației ocupate a fost de 774 mii persoane, iar rata de ocupare a fost de 40,2%. Numărul șomerilor, estimat conform definiției Biroului Internațional al Muncii (BIM), a fost de circa 31 mii persoane. Rata șomajului (ponderea șomerilor BIM în forța de muncă) a constituit 3,8%.

Proгноza principalilor indicatori macroeconomici care au fost luați în calcul la elaborarea bugetului pentru anul 2025, prognoza precizată din luna noiembrie 2025 și executarea efectivă a acestora se prezintă în tabelul de mai jos.

Indicatori	Unitatea de măsură	Indicatorii utilizați la elaborarea bugetului pe 2025	Indicatorii precizați pentru 2025	Indicatorii efectivi pentru 2025	2025 efectiv față de	
					Indicatorii la proiectul bugetului 2025	
					(+,-)	%
Produsul intern brut nominal	mild. lei	348,4	351,5	353,5	X	X
<i>față de anul precedent, în prețuri comparabile</i>	%	103,0	101,8	102,4	X	X
Indicele prețurilor de consum						
<i>mediu anual</i>	%	104,6	107,7	107,8	3,2	X
<i>la sfârșitul anului</i>	%	104,6	106,8	106,8	2,2	X
Cursul de schimb al leului						
<i>mediu anual</i>	lei/dol. SUA	18,26	19,53	17,38	-0,88	95,2
<i>la sfârșitul anului</i>	lei/dol. SUA	18,38	19,66	16,79	-1,59	91,3
Export	mil.dol. SUA	3920	3765	3783	-137	96,5
<i>față de anul precedent</i>	%	108,9	105,9	106,4	-2,5	X
Import	mil.dol. SUA	9500	10643	10922	1422	115,0
<i>față de anul precedent</i>	%	106,1	117,4	120,5	14,4	X
Soldul balanței comerciale	mil.dol. SUA	-5580	-6878	-7139	-1559	127,9
Producția industrială						
<i>în prețuri curente</i>	mild.lei	94,0	97,4	95,3*	1,3	101,4
<i>față de anul precedent, în prețuri comparabile</i>	%	103,0	103,0	105,4	2,4	X
Producția agricolă						
<i>în prețuri curente</i>	mild.lei	36,2	49,7	46,7	16,2	144,7
<i>față de anul precedent, în prețuri comparabile</i>	%	101,5	113,7	113,8	12,3	X
Investiții în active imobilizate						
<i>în prețuri curente</i>	mild.lei	44,1	50,3	41,4	6,9	115,6
<i>față de anul precedent, în prețuri comparabile</i>	%	103,3	116,0	117,6	14,3	X

Indicatori	Unitatea de măsură	Indicatorii utilizați la elaborarea bugetului pe 2025	Indicatorii precizați pentru 2025	Indicatorii efectivi pentru 2025	2025 efectiv față de	
					Indicatorii la proiectul bugetului 2025	
					(+,-)	%
Fondul de remunerare a muncii						
<i>în prețuri curente</i>	mild.lei	121,5	117,2	117,3	-4,2	96,5
<i>față de anul precedent, nominal</i>	%	112,7	111,2	110,5	-2,2	X

X – valori care nu se calculează din cauza lipsei de relevanță.

* Estimări

II. Implementarea măsurilor de politici bugetar-fiscale

Obiectivele/măsurile bugetului pe anul 2025	Realizări
I. Politica Fiscală	
1. Consolidarea bugetar-fiscală	<p>Politica bugetar-fiscală pentru anul 2025 a fost orientată spre consolidarea fiscală, având ca obiectiv principal menținerea stabilității macroeconomice. Investițiile în infrastructură, educație și sănătate au rămas prioritare. Totodată, Guvernul și-a concentrat eforturile asupra asigurării securității energetice, finanțării măsurilor economice și sociale anti-criză, precum și asupra protecției sociale, în special pentru sprijinirea categoriilor vulnerabile. Riscul înalt de securitate în contextul regional, precum și provocările din sectorul energetic cauzate de dependența majoră de importul de gaze naturale, au determinat menținerea în continuare a nivelului înalt al deficitului, cu derogare de la regula generală, stabilită în art. 15 alin. (1) din Legea finanțelor publice și responsabilității bugetar-fiscale nr. 181/2014. Astfel, pentru anul 2025 au fost aplicate prevederile alin. (3) lit. a) a aceluiași articol, care admit derogarea de la regula bugetar-fiscală în caz de situații excepționale care pun în pericol securitatea națională, iar ținta inițială a deficitului bugetului public național a fost stabilită la nivel de 4,05% din PIB. Totodată, pe</p>

parcursul anului 2025, nivelul deficitului a fost majorat cu 1,82 p.p., ajungând la 5,87% din PIB, ceea ce a dus la nerespectarea regulii fiscale, depășirea fiind cauzată de includerea măsurilor prevăzute în Agenda de reforme a Planului de creștere economică pentru 2025–2027.

Exercițiul bugetar pentru anul 2025 s-a încheiat cu un sold bugetar (deficit) la nivel de 4,0% din PIB față de 3,9% din PIB executat în anul 2024.

Pe parcursul anului 2025 au fost promovate un set de măsuri bugetar - fiscale axate pe realizarea următoarelor obiective:

1. asigurarea mobilizării resurselor bugetare necesare pentru finanțarea obiectivelor de dezvoltare sustenabilă;
2. implementarea instrumentelor fiscale de atragere și menținere a investițiilor;
3. revizuirea mecanismelor de calculare și achitare a impozitelor și taxelor în vederea simplificării proceselor de desfășurare a activității antreprenoriale;
4. clarificarea cadrului legislativ, precum și uniformizarea abordărilor în ceea ce ține de unele mecanisme aplicate neechilibrat;
5. aplicarea pârghiilor axate pe acordarea suportului social prin instrumente fiscale;
6. fortificarea capacităților de administrare fiscală și vamală prin extinderea spectrului de instrumente disponibile pentru intervenție;
7. continuarea aproximării legislației naționale la prevederile acquis-ul comunitar.

În acest context, realizarea obiectivelor propuse și atingerea țintelor s-a realizat prin modificarea cadrului normativ care este constituit din Codul fiscal și Codul vamal, precum și legile conexe acestora (Legea nr.214/2024 pentru modificarea unor acte normative (ce vizează politica bugetar-fiscală și vamală)).

Prin urmare, cele mai importante modificări ale legislației fiscale și vamale care au avut impact asupra consolidării veniturilor bugetului sunt următoarele:

	<ol style="list-style-type: none">1. impozitarea veniturilor persoanelor fizice, obținute din predarea reziduurilor și deșeurilor de metale feroase și neferoase;2. excluderea scutirii de TVA și aplicarea cotei standard a TVA pentru:<ul style="list-style-type: none">- serviciile organizațiilor din domeniul științei și inovării acreditate de Agenția Națională pentru Asigurarea Calității în Educație și Cercetare;- producția atelierelor de muncă atașate spitalelor de psihiatrie din cadrul Ministerului Sănătății, în care lucrează persoanele cu dizabilități;3. revizuirea și limitarea gamei de active fixe scutite de TVA fără drept de deducere atunci când sunt depuse în capitalul social;4. introducerea normei privind obligativitatea utilizării facturii fiscale electronice pentru tranzacțiile cu agenții economici ce nu au relații fiscale cu sistemul bugetar al Republicii Moldova, precum și pentru livrările de mărfuri și servicii destinate implementării proiectelor de asistență tehnică și investițională care cad sub incidența tratatelor internaționale la care Republica Moldova este parte;5. majorarea cotelor accizelor pentru unele categorii de produse din tutun;6. ajustarea cadrului normativ în vederea extinderii autonomiei financiare a autorităților publice locale, prin eficientizarea administrării impozitului pe bunuri imobiliare aferent bunurilor imobile neîngrijite și/sau a terenurilor nelucrate pe o perioadă mai mare de 2 ani consecutivi;7. optimizarea procesului de determinare a subiecților impunerii cu taxa pentru salubritate;8. asigurarea achitării taxei pentru folosirea zonei drumului public și/sau zonele de protecție a acestuia din afara perimetrului localităților pentru amplasarea publicității exterioare de către toți deținătorii de obiective, inclusiv în cazul în care obiectivele respective sunt înstrăinate de către proprietari unor terțe persoane.
--	--

Principalele măsuri fiscale care au avut drept scop asigurarea unei creșteri economice optime și durabile, precum și susținerea contribuabililor au fost următoarele:

1. revizuirea noțiunii de „servicii profesionale” în vederea concretizării listei subiecților impunerii cu impozit pe venit ca urmare a desfășurării serviciilor profesionale reglementate de legislația în domeniu;

2. introducerea „Programului de stimulare pe termen lung (stock option plan)” și „titlu de participare”, care fac parte dintr-un program de fidelizare a salariaților inițiat în cadrul unei persoane juridice (companiei);

3. extinderea spectrului veniturilor neimpozabile precum:

- venituri obținute de persoanele fizice rezidente de la înstrăinarea unui autoturism care a fost în proprietatea contribuabilului cel puțin 3 ani până la data înstrăinării, în scopul precizării faptului că atât în cazul posesiei asupra unui bun imobil, cât și asupra unui autoturism mai mult de 3 ani, creșterea sau pierderea de capital nu va fi recunoscută;

- veniturile persoanelor fizice rezidente obținute sub formă de creștere de capital sau dobânzi aferente valorilor mobiliare de stat și/sau aferente obligațiunilor emise de autoritățile administrației publice locale;

- veniturile obținute din vânzarea energiei electrice de către persoane fizice, care produc energie regenerabilă și cărora li se aplică mecanismul de contorizare/facturare;

- drepturile acordate în cadrul „stock option plan”, la momentul acordării și exercitării acestora;

4. ajustarea cadrului normativ în vederea îmbunătățirii mecanismului de deducere a cheltuielilor în scopuri fiscale;

5. majorarea cu 10% a scutirilor acordate persoanelor fizice;

6. simplificarea procesului de administrare a veniturilor obținute de la darea în locațiune,

sublocațiune, etc., de către nerezidenți la persoanele fizice rezidente;

7. simplificarea procesului de raportare a obligațiilor fiscale pentru întreprinderile micro al căror număr de angajați nu va depăși 5 salariați, prin revizuirea condițiilor de prezentare a dării de seamă fiscale unificate (UNIF21) cu privire la impozitul pe venit;

8. extinderea dreptului la deducerea sumei TVA, pentru mărfurile distruse urmare a tuturor tipurilor de situații excepționale;

9. concretizarea faptului că persoanele fizice care desfășoară activitate profesională în sectorul justiției și în domeniul sănătății sunt obligate să prezinte calculul impozitului pe bunurile imobiliare de sine stătător;

10. ajustarea normelor ce reglementează taxa de plasare (amplasare) a publicității (reclamei) și taxa pentru dispozitivele publicitare, în partea ce vizează subiecții și obiectele impunerii;

11. ajustarea termenului de prezentare și achitare a dării de seamă privind taxa pentru resursele naturale, de la trimestrial la semestrial;

12. implementarea unui set de măsuri menite să eficientizeze administrarea fiscală, să sporească certitudinea juridică, să optimizeze procedurile de control și colectare, precum și să reducă povara administrativă asupra contribuabililor.

Măsurile de politică fiscală implementate în anul 2025 au fost orientate spre soluționarea dificultăților economice semnalate de contribuabili, având totodată rolul de a elimina ambiguitățile existente în cadrul normativ și de a spori claritatea în interpretarea și aplicarea prevederilor legale. Acestea au vizat, de asemenea, identificarea și dezvoltarea unor instrumente eficiente de sprijin pentru populație, precum și continuarea procesului de aliniere a legislației Republicii Moldova la standardele și bunele practici ale Uniunii Europene, în vederea consolidării unui mediu economic stabil, predictibil și favorabil dezvoltării.

II. Politica în domeniul cheltuielilor	
1. În domeniul asistenței și protecției sociale	<p>Măsurile de politică bugetar-fiscală cu efect asupra asigurării sociale pentru unele categorii de populație au fost:</p> <ul style="list-style-type: none"> • indexarea venitului lunar minim garantat cu coeficientul de indexare 1,070 stabilit reieșind din creșterea procentuală a veniturilor proprii ale bugetului asigurărilor sociale de stat pentru anul 2025 în raport cu anul 2024, pentru acordarea dreptului la ajutor social, care a constituit începând cu 1 aprilie 2025; <ul style="list-style-type: none"> ➤ pentru un adult – 1749 lei; ➤ pentru un copil – 1819 lei; • majorarea indemnizației unice la nașterea copilului, stabilită în cuantum de 21 350 lei; • acordarea compensațiilor la energie sub formă de plată monetară; • acordarea suportului financiar unic unor categorii de populație; • acordarea indemnizațiilor lunare tinerilor angajați în industrii de importanță strategică în valoare de 3000,0 lei.
2. În domeniul politicii salarizării în sectorul bugetar	<p>Începând cu 01.01.2025 au fost implementate următoarele măsuri noi:</p> <ul style="list-style-type: none"> - majorarea valorii de referință de bază de la 2100 lei la 2200 lei, pentru angajații din sectorul bugetar, în conformitate cu prevederile Legii nr. 270/2018 privind sistemul unitar de salarizare în sectorul bugetar; - majorarea valorii de referință de la 2100 la 2500 lei pentru personalul autorităților publice centrale subordonate Guvernului; - majorarea valorii de referință de la 2100 la 3000 lei pentru personalul cu funcții de demnitate publică din cadrul autorităților publice centrale subordonate Guvernului; - majorarea valorii de referință de la 2100 lei la 2500 lei pentru personalul medical din cadrul unităților bugetare, personalul din cadrul Centrului de Medicină Legală; - majorarea valorii de referință de la 2300 la 2500 lei pentru personalul care, conform anexelor la Legea

	<p>nr.270/2018 privind sistemul unitar de salarizare în sectorul bugetar, se încadrează în clasele de salarizare de la 1 până la 25;</p> <ul style="list-style-type: none"> - majorarea valorii de referință de la 2500 la 2850 lei pentru personalul, cu excepția celor cu funcții de demnitate publică, din cadrul Curții Constituționale, al Consiliului Superior al Magistraturii, al Curții Supreme de Justiție, al Consiliului Superior al Procurorilor; pentru procurori și inspectorii din cadrul Inspecției procurorilor; - majorarea valorii de referință de la 2850 la 3000 lei pentru judecătorii-asistenți din cadrul Curții Constituționale și inspectorii-judecători din cadrul Consiliului Superior al Magistraturii;
<p>3. În domeniul politici și programe sustenabile pentru dezvoltarea economiei</p>	<p>Politicile și programele pentru dezvoltarea economiei au fost destinate susținerii întreprinderilor mici și mijlocii, dezvoltarea durabilă a IMM-urilor, extinderea ariei de creare și funcționare a acestora pe întreg teritoriul Republicii Moldova, accentul fiind pus pe zonele rurale, generare de noi locuri de muncă și încadrarea în activitate antreprenorială a tinerilor și femeilor, dintre care:</p> <ul style="list-style-type: none"> - <i>programul de re tehnologizare și eficiență energetică a întreprinderilor mici și mijlocii</i> – 100,0 mil.lei pentru implementarea a 119 proiecte investiționale; - <i>programul de stimulare a investițiilor „373”</i> – 103,7 mil.lei, fiind asigurată compensarea dobânzilor la creditele angajate de la băncile comerciale pentru 498 companii; - <i>fondul de garantare a afacerilor în sectorul rural</i> – 100,0 mil lei, cu suportul cărora pe parcursul anului au fost onorate 656 garanții, au fost emise 537 garanții noi pentru agenții economici care au angajat credite investiționale iar la 31 decembrie 2025 în cadrul Fondului de garantare a creditelor sunt gestionate 1486 garanții; - <i>programul femei în afaceri</i> – 52,4 mil. lei, în cadrul acestuia, au fost aprobate 233 de cereri de

	<p>finanțare, dintre care 80 au fost selectate pentru finanțare, vizând implementarea unor proiecte investiționale.;</p> <ul style="list-style-type: none"> - <i>programul de atragere a remitențelor în economie (PARE 1+2)</i> – 17,5 mil. lei, în cadrul căruia au fost aprobate 90 de proiecte investiționale. Din totalul întreprinderilor finanțate, 53 de afaceri (59%) au fost inițiate de lucrători emigranți reveniți din străinătate, iar 37 de întreprinderi (41%) au fost create de rudele de gradul I ale acestora; - <i>programul de ecologizare a întreprinderilor mici și mijlocii</i> – 10,0 mil. lei, din care au fost aprobate spre finanțare 46 proiecte investiționale; - <i>programul de susținerea a afacerilor cu potential înalt de creștere</i> – 30,0 mil. lei cu suportul cărora au fost aprobate spre finanțare 111 proiecte investiționale; - subvenționarea locurilor de muncă - în sumă de 15,7 mil. lei;
4. În domeniul dezvoltării continue a sistemului de transporturi și infrastructură	<p>În anul 2025 pentru <i>Fondul rutier</i> au fost prevăzute mijloace financiare în sumă de 2598,2 mil. lei, cheltuielile fiind executate integral.</p> <p>Pe parcursul anului 2025 au fost realizate lucrări de întreținere a 5 993,0 km de drumuri naționale.</p> <p>Totodată, au fost executate lucrări de plombare a gropilor, aplicarea straturilor de egalizare, nivelarea acostamentelor, amenajarea trotuarelor și construcția pavilioanelor auto, lucrări de instalare a parapeturilor metalice și aplicate marcaje.</p>
5. Politica în domeniul subvenționării sectorului agricol și dezvoltării rurale	<p>În anul 2025 pentru <i>Fondul național de dezvoltare a agriculturii și mediului rural</i> au fost prevăzute mijloace financiare în sumă de 1 900,0 mil. lei fiind executate integral.</p> <p>Subvențiile acordate din Fondul național de dezvoltare a agriculturii și mediului rural au contribuit la atragerea unor investiții semnificative în sectorul agroindustrial și ramurile conexe.</p>
6. Politica în domeniul eficienței energetice	<p>În anul 2025 au fost implementate măsuri pentru eficiență energetică în sectorul rezidențial (vaucere energetice și programul „Casa verde”). Alocațiile</p>

	aprobate în aceste scopuri în sumă de 232,9 mil. lei, care au fost executate integral.
7. Politica în domeniul dezvoltării regionale și locale	<p>În anul 2025 pentru <i>Fondul național pentru dezvoltare regională și locală</i> au fost prevăzute mijloace financiare în sumă de 1951,9 mil. lei din care au fost finanțate 1930,4 mil. lei.</p> <p>Cu suportul <i>Fondului național pentru dezvoltare regională și locală</i> au fost realizate proiecte în domeniile aprovizionării cu apă și canalizare, iluminării stradale, dezvoltării serviciilor comunale, dezvoltării obiectivelor social-culturale.</p>
8. Politica în domeniul protecției mediului înconjurător	<p>În anul 2025 pentru <i>Fondul Național pentru Mediu</i> au fost prevăzute mijloace financiare în sumă de 165,0 mil. lei care au fost realizate la nivel de 99,0% din prevederi anuale.</p> <p>Din <i>Fondul Național pentru Mediu</i> au fost finanțate;</p> <ul style="list-style-type: none"> -proiecte, care asigură implementarea politicilor de management durabil și integrat al deșeurilor și substanțelor chimice în Republica Moldova; -pentru proiectele din domeniul protecției și gestionării resurselor de apă, a inundațiilor și secetelor; -pentru proiectele din domeniul atenuării și adaptării la schimbările climatice.
III. Politica în domeniul datoriei de stat	
1. Asigurarea necesităților de finanțare ale bugetului de stat la nivel acceptabil de cheltuieli pe termen mediu și lung, în condițiile limitării riscurilor implicate	<p>Asigurarea necesităților de finanțare ale bugetului de stat, în condițiile limitării riscurilor implicate, a fost asigurată prin:</p> <ul style="list-style-type: none"> - comercializarea VMS doar la rate acceptabile ale dobânzii. Rata nominală medie ponderată a dobânzii la VMS comercializate în anul 2025 a constituit 9,08%, fiind cu 4,12p.p. mai mare comparativ cu anul 2024; - contractarea împrumuturilor de stat externe pe termen lung, ținând cont de raportul cost/risc.

III. Executarea bugetului public național

În anul 2025, la bugetul public național au fost acumulate venituri în sumă totală de 125 602,0 mil. lei, ceea ce constituie 101,0% față de prevederile anuale. Față de încasăările anului 2024 veniturile au crescut cu 13,8 la sută. La partea de cheltuieli, bugetul public național a fost executat în sumă de 139 857,2 mil. lei, la nivel de 96,5% din prevederile anuale. Comparativ cu anul precedent, cheltuielile s-au majorat cu 13,7 la sută.

Executarea bugetului public național în anul 2025 s-a încheiat cu un deficit în sumă de 14 255,2 mil. lei, sau la nivel de 4,0% din PIB.

mil. lei

	Proгноza inițială	Proгноza precizată	Executat
Venituri	119.253,0	124.320,0	125.602,0
<i>% în PIB</i>	34,23	35,37	35,53
Cheltuieli	133.347,0	144.954,4	139.857,2
<i>% în PIB</i>	38,27	41,24	39,56
Deficit (-)	-14.094,0	-20.634,4	-14.255,2
<i>% în PIB</i>	-4,05	-5,87	-4,03
<i>PIB, informativ</i>	348.400,0	351.500,0	353.520,9

Pe tipuri de bugete, indicatorii bugetari se prezintă în următorul tabel:

mil. lei

	2024 executat	2025					Devieri executat 2025 față de 2024	
		aprobat/ estimat	precizat	executat	Devieri executat față de precizat		suma	% %
					suma	% %		
Bugetul public național								
Venituri	110.338,5	119.253,0	124.320,0	125.602,0	1.282,0	101,0	15.263,5	113,8
Cheltuieli	122.962,6	133.347,0	144.954,4	139.857,2	-5.097,2	96,5	16.894,6	113,7
Sold bugetar (deficit (-), excedent (+))	-12.624,1	-14.094,0	-20.634,4	-14.255,2	6.379,2	69,1	-1.631,1	112,9
Bugetul de stat								
Venituri	66.980,4	71.553,9	75.803,1	76.380,7	577,6	100,8	9.400,3	114,0
<i>inclusiv transferuri între bugete</i>	5,9	28,4	10,9	9,9	-1,0	90,8	4,0	167,8
<i>inclusiv dobânzi din împrumuturile recreditate a bugetelor de alt nivel</i>	5,5	-	3,9	3,9	-	100,0	-1,6	70,9
Cheltuieli	80.070,1	85.447,9	94.014,1	92.093,9	-1.920,2	98,0	12.023,8	115,0
<i>inclusiv transferuri între bugete</i>	43.803,1	45.370,9	51.394,2	50.763,2	-631,0	98,8	6.960,1	115,9
Sold bugetar (deficit (-), excedent (+))	-13.089,7	-13.894,0	-18.211,0	-15.713,2	2.497,8	86,3	-2.623,5	120,0
Bugetele locale (consolidat)								
Venituri	28.397,7	29.193,2	32.957,6	33.302,3	344,7	101,0	4.904,6	117,3

	2024 executat	2025					Devieri executat 2025 față de 2024	
		aprobat/ estimat	precizat	executat	Devieri executat față de precizat		suma	%%
					suma	%%		
<i>inclusiv transferuri între bugete</i>	19.531,6	20.094,3	23.553,5	23.191,2	-362,3	98,5	3.659,6	118,7
Cheltuieli	28.134,5	29.393,2	35.381,0	32.063,8	-3.317,2	90,6	3.929,3	114,0
<i>inclusiv transferuri între bugete</i>	5,9	28,4	10,9	9,9	-1,0	90,8	4,0	167,8
<i>inclusiv dobânzi din împrumuturile recreditare a bugetelor de alt nivel</i>	5,5	-	3,9	3,9	-	100,0	-1,6	70,9
Sold bugetar (deficit (-), excedent (+))	263,2	-200,0	-2.423,4	1.238,5	3.661,9		975,3	470,6
Bugetul asigurărilor sociale de stat								
Venituri	42.846,1	46.513,7	49.376,4	49.202,4	-174,0	99,6	6.356,3	114,8
<i>inclusiv transferuri între bugete</i>	17.272,1	17.948,5	20.511,7	20.244,0	-267,7	98,7	2.971,9	117,2
Cheltuieli	42.722,6	46.513,7	49.376,4	49.079,6	-296,8	99,4	6.357,0	114,9
Sold bugetar (deficit (-), excedent (+))	123,5	0,0	0,0	122,8	122,8	-	-0,7	99,4
Fondurile asigurării obligatorii de asistență medicală								
Venituri	15.928,8	17.391,5	17.591,9	17.493,6	-98,3	99,4	1.564,8	109,8
<i>inclusiv transferuri între bugete</i>	6.999,4	7.328,1	7.329,0	7.328,0	-1,0	100,0	328,6	104,7
Cheltuieli	15.849,9	17.391,5	17.591,9	17.396,9	-195,0	98,9	1.547,0	109,8
Sold bugetar (deficit (-), excedent (+))	78,9	0,0	0,0	96,7	96,7	-	17,8	-

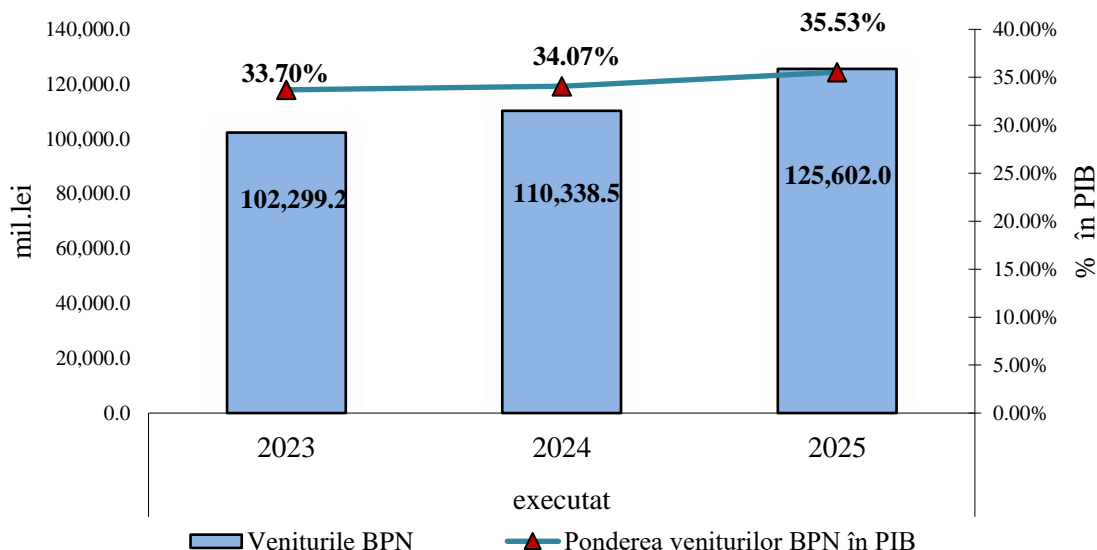
3.1 Executarea părții de venituri a bugetului public național

Pentru anul 2025, volumul veniturilor bugetului public național a fost inițial aprobat în sumă totală de 119 253,0 mil. lei.

Pe parcursul anului 2025, au fost operate mai multe modificări la legile bugetului de stat, bugetului asigurării sociale de stat, fondurilor asigurării obligatorii de asistență medicală și a deciziilor adoptate de către organele deliberative și executive ale unităților administrativ-teritoriale. Astfel, ținând cont de evoluția executării părții de venituri în anul 2025, estimările veniturilor inițiale au fost majorate cu 5 067,0 mil. lei și au constituit suma de 124 320,0 mil. lei.

Conform rezultatelor anului 2025, la bugetul public național au fost acumulate venituri în sumă totală de 125 602,0 mil. lei, cu 1 282,0 mil. lei mai mult decât suma precizată.

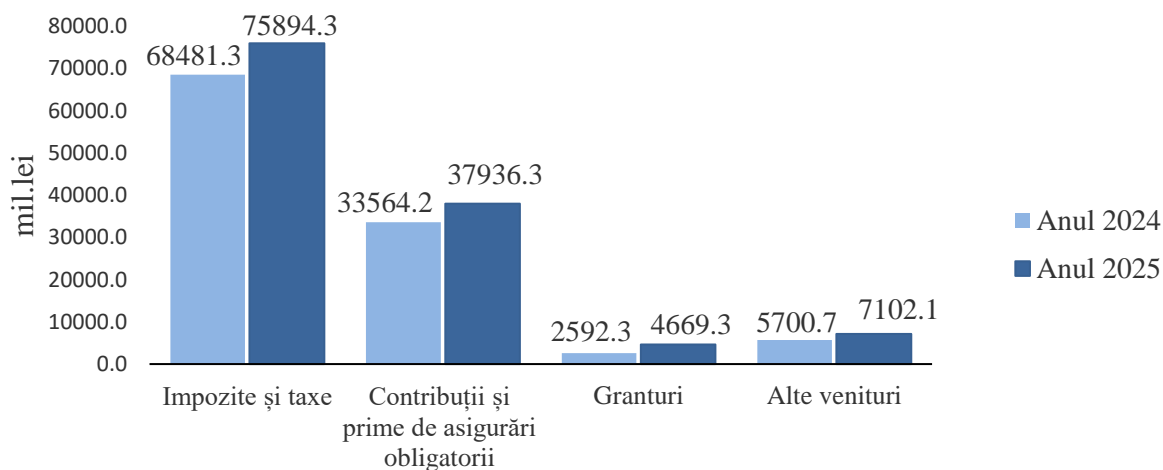
Evoluția veniturilor bugetului public național pe anii 2023-2025, se prezintă în următoarea diagramă.



Ca pondere în PIB, veniturile bugetului public național în anul 2025 au atins un nivel de 35,53%, majorându-se cu 1,5 p.p. față de anul 2024.

Dinamica încasării veniturilor bugetului public național în anii 2024-2025, pe tipuri, se prezintă în Anexa 1 la prezentul Raport.

Structura veniturilor bugetului public național pe grupuri de impozite pe anii 2024-2025 se prezintă în următoarea diagramă:



În structura veniturilor, cota esențială o dețin impozitele și taxele - 60,4%, majorându-se față de anul 2024 cu 10,8 la sută. Ca pondere în PIB, impozitele și taxele în anul 2025 au constituit - 21,5% , fiind cu 0,4 p.p. mai mult față de nivelul anului 2024.

Contribuțiile și primele de asigurări obligatorii au constituit 30,2% din veniturile totale ale bugetului public național, majorându-se cu 13,0% față de anul precedent. Din acestea, 74,0% revine contribuțiilor de asigurări sociale de stat obligatorii (28 081,0 mil. lei), iar 26,0% - primelor de asigurare obligatorie de

asistență medicală (9 855,3 mil. lei). Ca pondere în PIB, această grupă de venituri a constituit 10,7%, cu 0,3 p.p. mai mult față de nivelul anului 2024.

În anul 2025, au fost debursate granturi în sumă de 4 669,3 mil. lei, practic dublându-se față de anul 2024. În structura veniturilor bugetului public național, granturile au constituit circa 3,7% față de 2,3% în anul 2024. Din totalul granturilor, cele destinate susținerii bugetului reprezintă 81,3%, iar 18,7% au fost destinate proiectelor finanțate din surse externe. Ponderea granturilor în PIB a constituit circa 1,3 % cu 0,5 p.p. mai mult față de nivelul anului 2024.

Alte venituri ale bugetului public național au constituit 5,7% din totalul veniturilor, iar ca pondere în PIB au atins nivelul de 2,0 % - cu 0,2 p.p. mai mult față de cel înregistrat în anul precedent.

În anul 2025 din suma totală a veniturilor bugetului public național, 65,0% revine veniturilor administrate de către Serviciul Fiscal de Stat și 32,8% – veniturilor administrate de către Serviciul Vamal. Sarcina de colectare a veniturilor de către organele fiscale, prevăzută pentru anul 2025, a fost realizată la nivel de 101,6% (cu 1 260,4 mil. lei mai mult) și de către organele vamale – la nivel de 99,9% (cu 46,6 mil. lei mai puțin). Față de anul 2024, încasările veniturilor administrate de către organele Serviciului Fiscal de Stat au crescut cu 10 212,9 mil. lei sau cu 14,3% și cele administrate de către organele Serviciului Vamal cu 2 873,6 mil. lei sau cu 7,5 la sută.

Încasarea veniturilor administrate de către Serviciul Fiscal de Stat și Serviciul Vamal se prezintă în Anexa 2 la prezentul Raport.

1.1 Impozite și taxe

În suma totală a veniturilor bugetului public național, impozitele și taxele au însumat 75 894,3 mil. lei, gradul de realizare față de prevederile anuale fiind de 101,4%, iar față de încasările anului 2024 acestea au crescut cu 7 413,0 mil. lei.

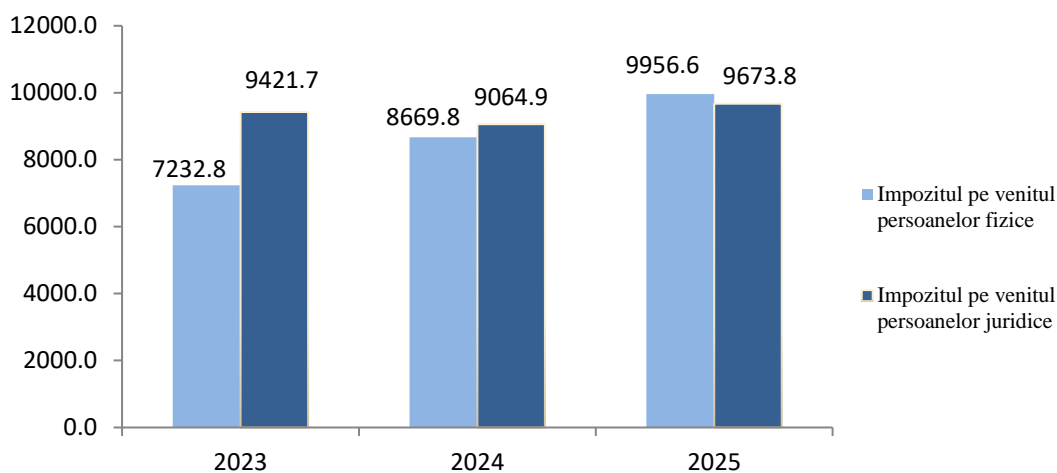
Impozite pe venit

Impozitul pe venitul persoanelor fizice a fost încasat în sumă de 9 956,6 mil. lei, în creștere cu 14,8% (+1 286,8 mil. lei) față de 2024. Nivelul realizat a depășit planul cu 7,5% (+695,1 mil. lei), ca rezultat al încasărilor mai mari din sumele achitate după depunerea declarațiilor.

Impozitul pe venitul persoanelor juridice a constituit 9 673,8 mil. lei, cu 0,6% mai mult față de planul precizat (+59,4 mil. lei) și în creștere cu 6,7% (+608,9 mil. lei) față de anul precedent, evoluție susținută de rezultatul pozitiv al creșterii economice în termeni nominali (+9,1%).

Dinamica încasării impozitelor pe venit în anii 2023-2025 se prezintă în următoarea diagramă:

mil.lei

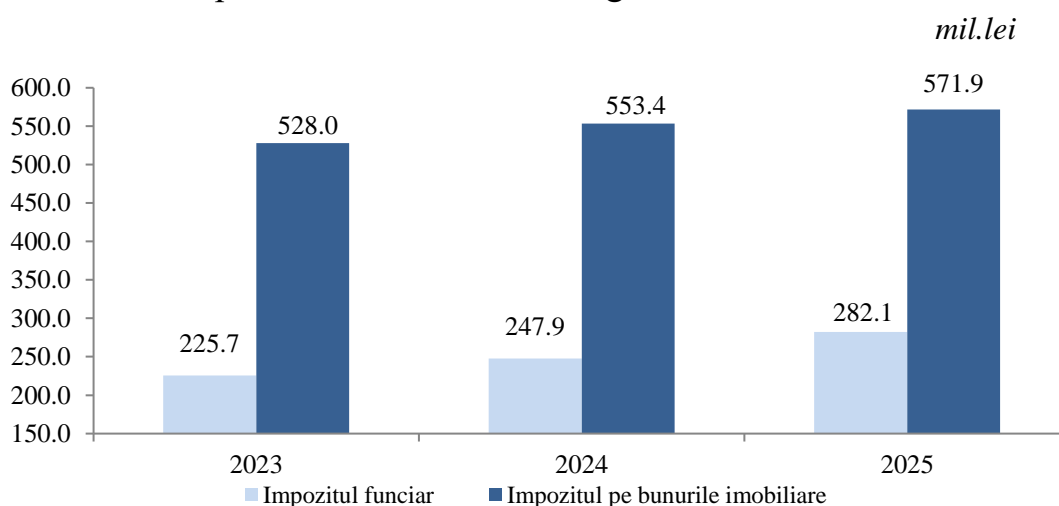


Impozitele pe proprietate

În 2025, impozitele pe proprietate au însumat 878,3 mil. lei, în creștere cu 5,1% față de 2024 (+42,3 mil. lei).

Încasările la buget a impozitului funciar au constituit 282,1 mil. lei, gradul de realizare față de prevederile anuale fiind de 106,3%, iar suma încasată a impozitului pe bunurile imobiliare a constituit 571,9 mil. lei, cu gradul de realizare de 102,9%. Comparativ cu 2024, veniturile din impozitul funciar au crescut cu 34,2 mil. lei, iar cele din impozitul pe bunurile imobiliare – cu 18,5 mil. lei, datorită colectării restanțelor la impozitele date.

Dinamica încasării impozitului funciar și a impozitului pe bunurile imobiliare în anii 2023-2025 se prezintă în următoarea diagramă:



Încasările de la impozitul pe avere în anul 2025 au constituit 17,6 mil. lei față de 31,0 mil. lei prevăzute pe an (gradul de realizare – 56,8%). Încasările impozitului

privat au constituit 6,7 mil. lei, în creștere față de încasările anului precedent cu 2,8 mil. lei, și cu 0,2 mil. lei față de prevederile anuale stabilite.

Impozite și taxe pe mărfuri și servicii

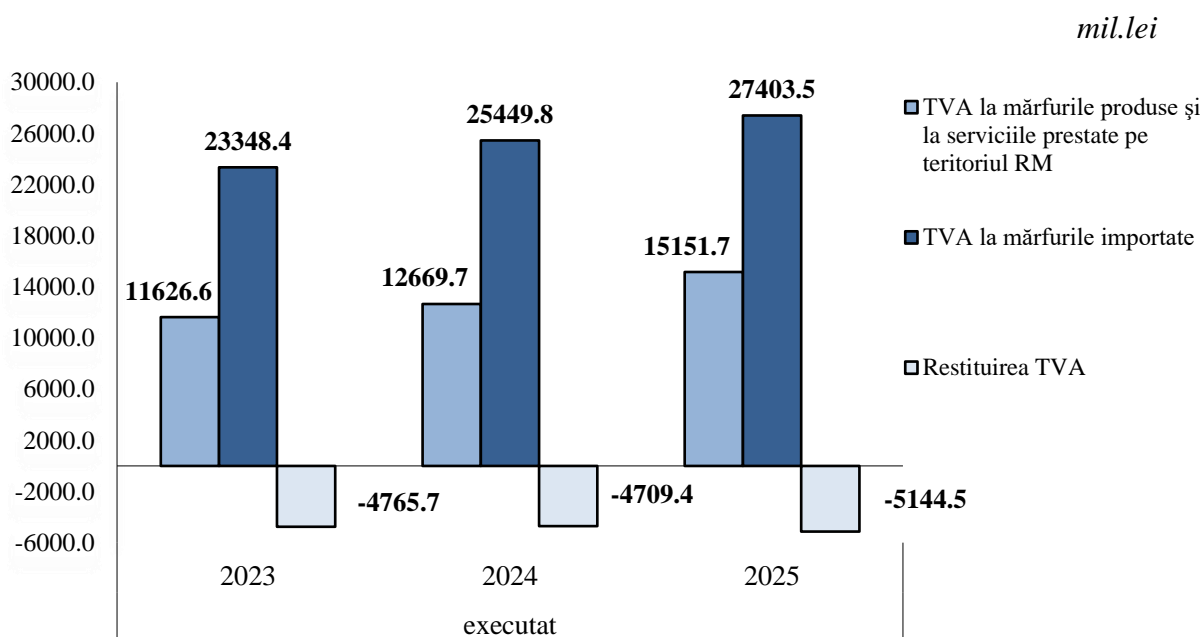
La acest capitol au fost acumulate venituri în sumă de 52 648,4 mil. lei. Comparativ cu planul precizat, încasările au fost realizate la nivel de 100,6%, iar față de anul 2024 – la nivel de 111,2 la sută.

Încasările taxei pe valoarea adăugată (TVA) (fără restituiri) în anul 2025 au însumat 42 555,2 mil. lei, majorându-se față de anul 2024 cu 4 435,7 mil. lei sau cu 11,6 la sută. Gradul de realizare față de prevederile anuale a constituit 100,1 la sută. În structura încasărilor, TVA la mărfurile produse și serviciile prestate pe teritoriul Republicii Moldova a constituit suma de 15 151,7 mil. lei sau 35,6% și încasările din TVA la mărfurile importate – 27 403,5 mil. lei sau 64,4 la sută.

Totodată, restituirile TVA, efectuate pe parcursul anului, au constituit 5 144,5 mil. lei, cu 435,1 mil. lei mai mult față de anul 2024.

În total, încasările nete ale TVA se cifrează la 37 410,7 mil. lei, cu o creștere față de încasările din anul 2024 cu 4 000,6 mil. lei sau cu 12,0 la sută.

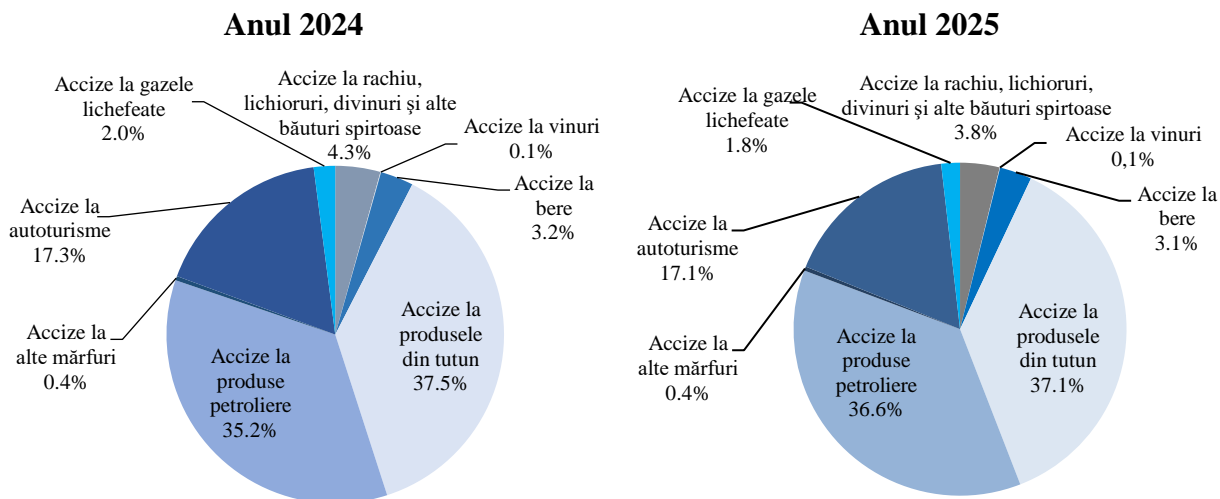
Dinamica încasărilor TVA în anii 2023-2025 se prezintă în următoarea diagramă:



Accize

În 2025, încasările din accize (fără restituiri) au constituit 12 612,9 mil. lei, realizându-se la nivel de 100,3% față de prevederile anuale (12 581,3 mil. lei). Pe parcursul anului, agenților economici le-au fost restituite accize în sumă de 24,6 mil. lei. Astfel, încasările nete au atins suma de 12 588,3 mil. lei, fiind în creștere cu 1 140,7 mil. lei (+10,0%) față de anul 2024.

Structura încasărilor pe mărfurile accizate în anii 2024-2025 (fără restituire) se prezintă în următoarele diagrame:



În suma totală a accizelor, încasările din accize la mărfurile produse pe teritoriul republicii au constituit 1 601,1 mil. lei sau 12,7 % și la mărfurile importate – 11 011,8 mil. lei sau 87,5 la sută.

Taxe pentru servicii specifice

La acest articol sunt reflectate toate taxele locale (cu excepția taxei de organizare a licitațiilor și loteriilor pe teritoriul UAT), taxa de la investitori sau proprietarii construcțiilor pentru elaborarea documentelor normative în construcție și taxa pentru efectuarea expertizei ecologice. În anul 2025, încasările de la aceste taxe au însumat 774,3 mil. lei, cu un grad de realizare față de prevederile anuale la nivel de 100,6%, iar față de anul 2024 la nivel de 99,9 la sută.

Taxe și plăți pentru utilizarea mărfurilor și pentru practicarea unor genuri de activitate

La acest articol se reflectă încasările de la taxa de licență pentru anumite genuri de activitate, taxa pentru patenta de întreprinzător, o parte din taxele rutiere și plățile pentru poluarea mediului. În anul 2025, încasările de la aceste taxe și plăți au constituit 548,5 mil. lei, cu 97,6 mil. lei mai mult față de prevederile anuale sau la nivel de 121,6 la sută.

Alte taxe pentru mărfuri și servicii

La acest articol se reflectă taxele pentru resursele naturale, taxele pentru folosirea drumurilor, plata obligatorie a producătorilor de produse vitivinicole. În anul 2025 încasările de la aceste taxe au însumat 1 326,6 mil. lei și au fost realizate la nivel de 109,4% față de prevederile anuale (1 213,1 mil. lei). Față de anul 2024 aceste încasări s-au majorat cu 59,9 mil. lei sau 4,7%, preponderent datorită încasărilor mai mari la taxa pentru folosirea drumurilor de către autovehiculele înmatriculate în Republica Moldova - cu 68,4 mil. lei.

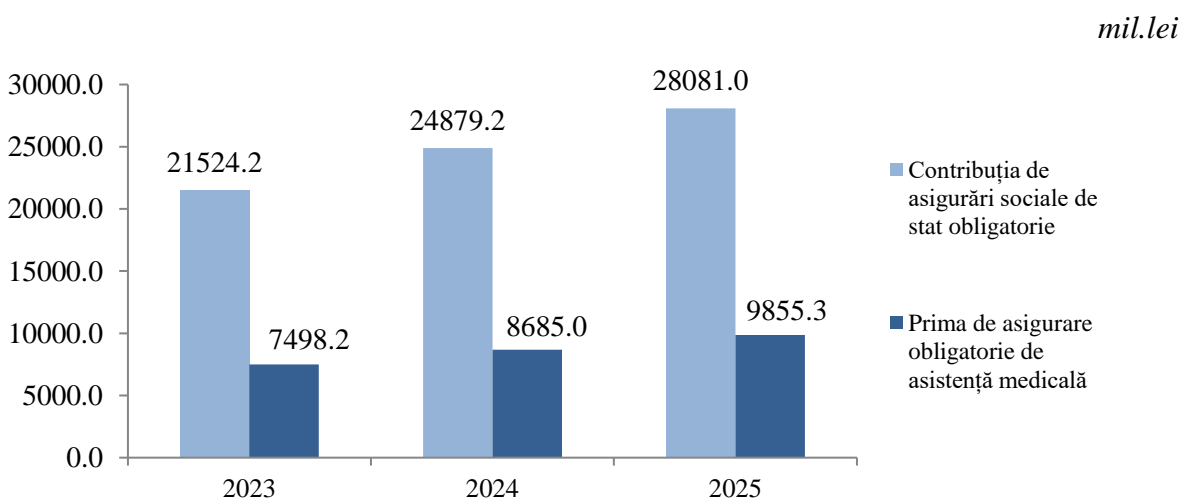
Taxa asupra comerțului exterior și operațiunilor externe

Încasările din taxele asupra comerțului exterior și operațiunilor externe în anul 2025 au însumat 2 737,2 mil. lei, gradul de realizare față de prevederile anuale fiind de 98,0%, iar față de anul 2024 aceste încasări au fost realizate la nivel de 106,2 la sută.

1.2 Contribuțiile și primele de asigurări obligatorii

În anul 2025 contribuțiile de asigurări sociale de stat obligatorii și primele de asigurări obligatorii de asistență medicală, au fost acumulate în volum de 37 936,3 mil. lei, cu 4 372,1 mil. lei mai mult față de anul precedent sau cu 13,0 la sută. Față de prevederile anuale (38 030,0 mil. lei), aceste încasări au fost realizate la nivel de 99,8% sau cu 93,7 mil. lei mai puțin.

Dinamica încasării contribuțiilor de asigurări sociale de stat obligatorii și a primelor de asigurări obligatorii de asistență medicală pe anii 2023-2025 se prezintă în următoarea diagramă:



1.3. Granturi primite

În anul 2025, prevederile inițiale anuale pentru debursarea granturilor au constituit suma de 1 318,1 mil. lei, inclusiv granturi pentru susținerea bugetului – 317,8 mil. lei (echivalentul a 10,5 mil. dolari SUA) și granturi pentru proiecte finanțate din surse externe – 1 000,3 mil. lei (echivalentul a 54,8 mil. dolari SUA).

Pe parcursul anului, volumul granturilor a fost precizat în sumă de 4 824,1 mil. lei, inclusiv granturi pentru susținerea bugetului – 3 804,7 mil. lei și granturi pentru proiecte finanțate din surse externe – 1 019,4 mil. lei. Această sumă a fost revizuită, în mare parte, ca urmare a includerii sprijinului financiar acordat de UE prin Programul pentru independența energetică și reziliență, contribuțiilor altor donatori externi pentru atenuarea efectelor crizei energetice și impactul fluctuațiilor cursului de schimb al monedei naționale.

Pe parcursul anului 2025 au fost debursate granturi în sumă de 4 669,3 mil. lei, dintre care granturi pentru susținerea bugetului au fost debursate în sumă de 3 798,8 mil. lei (echivalentul a 195,2 mil. euro), iar granturile pentru proiecte finanțate din surse externe – 870,5 mil. lei (echivalentul a 50,1 mil. dolari SUA). Prevederile anuale au fost realizate la nivel de 96,8 la sută ca urmare a subexecutării granturilor pentru finanțarea proiectelor din surse externe.

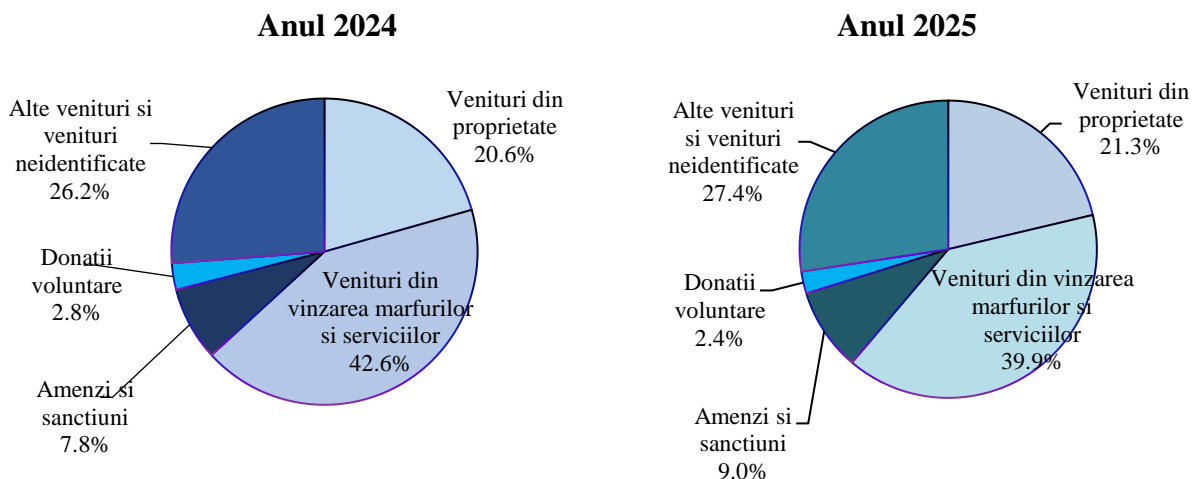
1.4 Alte venituri

La această categorie de venituri se reflectă veniturile care reprezintă capitolele „Venituri din proprietate”, „Venituri din vânzarea mărfurilor și serviciilor”, „Amenzi și sancțiuni”, „Donații voluntare” și „Alte venituri și venituri neidentificate”.

Inițial la această categorie de venituri au fost estimate încasări în sumă de 5 850,2 mil. lei, pe parcursul anului aceste sume au fost precizate până la 6 598,6 mil. lei.

În anul 2025 la această categorie de venituri au fost acumulate 7 102,1 mil. lei față de 5 700,7 mil. lei în anul 2024, mai mult cu 1 401,4 mil. lei sau 24,6 la sută, primordial din contul încasărilor mai mari din dividende primite, din veniturile colectate de către instituțiile bugetare, precum și din încasări mai mari la impozitul unic perceput de la rezidenții parcurilor pentru tehnologia informației. Nivelul de realizare a acestor venituri față de planul precizat a constituit 107,6 la sută.

Structura altor venituri ale bugetului public național pe anii 2024-2025 se prezintă în următoarele diagrame:



1.5 Administrarea fiscală și vamală

Serviciul Fiscal de Stat

Pe parcursul anului 2025, Serviciul Fiscal de Stat a asigurat realizarea sarcinilor de administrare fiscală prin crearea de condiții contribuabililor pentru conformare la respectarea cadrului normativ, aplicarea uniformă a politicii și reglementărilor în domeniul fiscal.

În anul 2025 Serviciul Fiscal de Stat a întreprins următoarele măsuri de administrare fiscală și digitalizare a serviciilor oferite contribuabililor:

- implementarea modului „Starea contribuabilului” în cadrul „SIA Gestionarea Registrului contribuabililor”, care va face posibil schimbul automatizat de date cu ASP pentru contribuabilii cu starea pasiv și inactiv;

- restricționarea automată a posibilității de prezentare de către contribuabil a dărilor de seamă fiscale pentru care a expirat termenul-limită de prezentare de 6 ani;

- continuarea conectării echipamentelor de casă și de control la SIA „Monitorizarea electronică a vânzărilor”. Astfel, pe parcursul anului 2025, au fost conectate la SIA „Monitorizarea electronică a vânzărilor” 19 832 ECC, care aparțin la 11 792 de agenți economici.

- integrarea serviciilor din servicii.fisc.md în SIA „Cabinetul personal al contribuabilului” și închiderea portalului servicii.fisc.md, în vederea respectării prevederilor Hotărârii Guvernului nr.1090/2013 privind serviciul electronic guvernamental de autentificare și control al accesului (MPass);

- implementarea sistemului de notificare automată a plătitorilor de TVA aferent divergențelor stabilite ca rezultat al contrapunerii datelor din Declarațiile privind TVA;

- dezvoltarea SI SFS întru asigurarea raportării și achitării obligațiilor fiscale aferente taxelor locale și taxelor pentru resursele naturale (fiind modificată periodicitatea de raportare de la trimestrială la semestrială);

- dezvoltarea SI „Antreprenor independent”.

Serviciul Fiscal de Stat a continuat aplicarea măsurilor de promovare a spiritului de conformare voluntară a contribuabililor. Prin Programul de conformare a contribuabililor în anul 2025 au fost identificate ca prioritare pentru monitorizare 5 segmente ale economiei naționale (comerț cu ridicata și amănuntul a mărfurilor, produselor și materialelor; industria prelucrătoare; industria alimentară; activități de servicii suport; construcția/tranzacțiile imobiliare) fiind selectați 2170 de contribuabili care activează în segmentele respective pentru monitorizare și aplicarea măsurilor de conformare voluntară.

Totodată, pe parcursul semestrului I al anului 2025, în conformitate cu prevederile Programului de conformare pentru anul 2024 au fost monitorizați 1651 contribuabili, care activează în următoarele segmente ale economiei naționale: comerțul cu ridicata și amănuntul a mărfurilor, produselor și materialelor, industria prelucrătoare, asistență stomatologică, transport și depozitare și construcția.

Astfel, în rezultatul activităților de conformare întreprinse în perioada ianuarie - iunie 2025, au fost achitate obligații fiscale la Bugetul public național în sumă de 569,1 mil.lei, ceea ce constituie cu 16% mai mult față de perioada similară a anului precedent. Iar în perioada iulie – decembrie 2025, au fost achitate obligații fiscale la Bugetul public național în sumă de 689,2 mil.lei, ceea ce constituie cu 19% mai mult față de perioada similară a anului precedent.

Serviciul Fiscal de Stat în anul 2025 a întreprins acțiuni de informare și conformare a contribuabililor la aspectele fiscale aferente următoarelor domenii:

- chiria bunurilor imobiliare – 1 901 persoane fizice identificate (33 696 contracte de locațiune/chirie înregistrate; 95,3 mil.lei încasați, ceea ce constituie cu 27,2% sau cu 20,4 mil.lei mai mult decât în anul 2024);

- monitorizarea plătitorilor TVA – 2 290 vizite fiscale la contribuabili – subiecți impozabili cu TVA (48 067 chestionare/notificări remise cu privire la divergențele stabilite în declarațiile privind TVA; 27,1 mil.lei calculat suplimentar TVA la BPN);

- declararea veniturilor persoanelor fizice din serviciile prestate către companii IT, freelance, blogging - 581 persoane fizice care au prestat servicii către companii nerezidente, freelanceri, conformate benevol, prezentând Declarația cu privire la venit pentru anul 2024 (în rezultatul măsurilor întreprinse veniturile declarate suplimentar au constituit 331,1 mil. lei, iar impozitul pe venit calculat suplimentar – 42,0 mil.lei);

- monitorizarea contribuabililor plătitori de impozit pe venit din activitate de întreprinzător - 58 contribuabili care au amânat plata impozitului pe venit conform art.87 alin.(1¹) din Codul fiscal și au achitat dividende pe parcursul anului 2024, au fost supuși acțiunilor de conformare, fiind calculat impozit pe venit suplimentar în sumă de peste 8,9 mil.lei; pentru 216 contribuabili care au aplicat prevederile art.87 alin.(11) din Codul fiscal, dar nu corespund criteriilor de eligibilitate, urmare a

acțiunilor de conformare aplicate, s-a stabilit impozit pe venit suplimentar în sumă de 20,9 mil.lei.

- monitorizarea contribuabililor care practică activitate în domeniul turistic - Consiliul de conformare organizat cu 32 de reprezentanți din domeniul turistic; impozit pe venit calculat suplimentar la BPN în sumă de 0,3 mil. lei;

- monitorizarea contribuabililor care au obținut creștere de capital din înstrăinarea activelor - 515 persoane fizice supuse acțiunilor de informare și conformare voluntară; 296 persoane fizice care au prezentat declarațiile cu privire la impozitul pe venit (6,4 mil.lei impozit pe venit calculat suplimentar).

Pe parcursul anului 2025, de către Serviciul Fiscal de Stat au fost efectuate 25120 controale fiscale, cu 5797 controale mai puține decât în anul 2024, sau cu 19 la sută. Totodată, numărul controalelor fiscale în cadrul cărora au fost stabilite încălcări ale legislației fiscale, s-a micșorat cu 5 522, sau cu 24% față de anul precedent (23 097 controale).

Rezultativitatea controalelor fiscale a constituit 70% , față de 75% în anul 2024.

Suma obligațiilor fiscale calculate suplimentar la buget în rezultatul controalelor fiscale s-au majorat cu 120,3 mil.lei (1 088,6 mil.lei), sau cu 12% față de anul precedent.

În anul 2025 Serviciul Fiscal de Stat a continuat întreprinderea acțiunilor de combatere a activităților ilicite pe următoarele segmente:

- transportul rutier ilicit de pasageri – au fost întreprinse 1 969 acțiuni de control, fiind aplicate sancțiuni contravenționale în valoare totală de 0,2 mil.lei și amenzi contravenționale de 1,6 mil.lei;

- comerțul ilicit prin platforme online – au fost identificate 1 335 anunțuri plasate pe platforme online și rețele de socializare care permit comercializarea diferitor game de produse (presupuse drept activitate ilicită de întreprinzător), fiind întocmite 357 procese-verbale cu privire la contravenție și aplicate sancțiuni contravenționale în sumă de 0,6 mil.lei;

- activitatea ilicită de întreprinzător (comerț/prestări/servicii) - au fost întocmite 3 944 procese-verbale cu privire la contravenție, au fost aplicate sancțiuni contravenționale în 3 974 cazuri în sumă totală de circa 7,0 mil. lei.

În anul 2025, au fost efectuate 3 855 controale fiscale operative, dintre care 2754 rezultative, aplicându-se sancțiuni fiscale în sumă de 13,2 mil.lei și contravenționale în sumă de 2,1 mil.lei, principalele domenii vizate fiind comerțul, HoReCa, tutunul, serviciile auto, servicii de agrement, metalele prețioase.

Pe parcursul anului 2025, au continuat acțiunile de diminuare a fenomenului salariilor „în plic” și a muncii „la negru”. În rezultatul acțiunilor întreprinse de către Serviciul Fiscal de Stat, au fost stabilite încălcări ale legislației în domeniul raporturilor de muncă, fiind adoptate 233 decizii asupra cazurilor de încălcare a

legislației în domeniul raporturilor de muncă (diminuarea fondului de salarizare, impozitului pe venit, contribuțiilor de asigurări sociale și primelor de asigurare obligatorie de asistență medicală), inclusiv referitor la încălcările ce vizează corectitudinea calculării și achitării plăților salariale, impozitelor și defalcărilor aferente acestora.

Ca rezultat, au fost calculate suplimentar pentru plată la buget obligații aferente plăților salariale (impozit pe venit reținut din plățile salariale, contribuții de asigurări sociale de stat obligatorii, prime de asigurare obligatorie de asistență medicală, inclusiv penalități și amenzi aferente) în sumă totală de 94,1 mil. lei, dintre care au fost achitate la bugetele respective 22,2 mil. lei.

Serviciul Vamal

În anul 2025 Serviciul Vamal a continuat eforturile în vederea eficientizării administrării vamale, în special în domeniul colectării veniturilor vamale, simplificării procedurilor vamale, combaterii traficului ilicit transfrontalier, precum și dezvoltarea și modernizarea infrastructurii vamale.

Serviciul Vamal a lansat și implementat inițiative moderne cu impact direct asupra facilitării comerțului, fluidizării traficului și creșterii transparenței operaționale:

- BQS – Border Queue System: program de programare online a traversării frontierei pentru transportatori. Lansat la Costești și extins în regim pilot la Leușeni. Rezultat – reducerea timpului de așteptare și eliminarea aglomerațiilor;
- declarare electronică a trimiterilor poștale – completare și transmitere online a declarațiilor, reducând costurile și timpul de procesare;
- automatizarea raportărilor la posturile vamale – colectare și transmitere în timp real a datelor operaționale, cu acuratețe și transparență sporite;
- NCTS – sistem implementat integral, ca pas decisiv spre aderarea Republicii Moldova la Convenția privind regimul de tranzit comun. În Sistemul „Decizii Vamale” au fost integrate cererile și autorizațiile electronice pentru utilizarea simplificărilor în tranzit;
- securitate IT consolidată – implementarea autentificării multi-factor pentru accesul la sistemele interne.
- facilități pentru exportatori – extinderea statutului de Exportator Aprobant și utilizarea Declarației Vamale Simplificate (PVD), reducând timpul și costurile pentru operatori; avans spre recunoașterea reciprocă a statutului AEO cu UE;
- SEED+ – sistem de schimb electronic automat de date cu România și Ucraina, menit să prevină fraudă și să sporească securitatea lanțului comercial;

- proiect-pilot Costești–Stânca– delegarea competențelor între Serviciul Vamal și Poliția de Frontieră, în premieră pentru Republica Moldova, după model european de control unic;

- simplificarea determinării valorii în vamă care oferă mai multă flexibilitate și predictibilitate operatorilor economici, reducând povara administrativă.

Prin aplicarea riguroasă a metodelor alternative de determinare a valorii și prin utilizarea analizei de risc, Serviciul Vamal contribuie direct la creșterea veniturilor bugetare și la consolidarea disciplinei comerciale. Astfel în anul 2025, suma majorărilor valorii în vamă a constituit cca 3 000 mln lei, comparativ cu 2 868 mil.lei în anul 2024, ceea ce reprezintă o creștere de 132 mil. lei sau 5 la sută. Ca efect bugetar direct, drepturile de import încasate suplimentar urmare a rectificărilor au constituit 645 mln. lei, față de 623 mil. lei în 2024, adică cu o majorare de 22 mil. lei sau 4 la sută.

Pe parcursul anului a fost asigurată sporirea numărului de companii care beneficiază de proceduri simplificate de certificare a originii „Exportator aprobat”. În acest sens la finele anului 2025 87 de exportatori dețineau statutul de Exportator Aprobat.

A fost asigurată modernizarea și implementarea instrumentelor de facilitare a comerțului prin consolidarea capacităților de implementare a procedurilor simplificate și creșterea numărului de titulari al statutului de operatori economici autorizați (AEO). În acest sens, pe perioada anului 2025 au fost înregistrate următoarele date statistice privind aplicarea la AEO prin SI e-AEO: au fost depuse electronic 24 de cereri AEO din care au fost acordate 14 autorizații AEO, 6 cereri - refuzate din motive de neconformare condițiilor, 4 cereri în derulare procesele de acceptare și autorizare AEO.

Ponderea declarațiilor vamale depuse de titularii AEO în perioada de raportare 2025 este de 20%, din totalul declarațiilor vamale depuse per sistem, comparativ cu 18,8 % în perioada anului 2024, ceea ce constituie o creștere de 1,2 la sută.

La capitolul combaterea fraudelor vamale, în perioada de raportare:

- au fost pornite 184 cauze penale, valoarea bunurilor implicate depășind 59,6 mil. lei;

- au avut loc 435 rețineri contravenționale (30,2 mil. lei mărfuri reținute);

- au fost confiscate mărfuri în sumă de 8,7 mil. lei;

- au fost aplicate amenzi în sumă de 3,3 mil. lei;

- pe segmentul transnistrean au fost înregistrate 5 rețineri de mărfuri.

Valoarea bunurilor confiscate predate în proprietatea statului a constituit: 6493786,00 lei, 40500,00 Euro și 3162,00 dolari SUA.

În perioada de raportare de către organul de urmărire penală, în conlucrare cu Serviciul Antidrog al Serviciului Vamal au fost pornite 45 de cauze penale. Valoarea drogurilor ridicate constituie peste 11,3 mil. lei.

Pe domeniul antitabac pe parcursul anului 2025, de către organul de urmărire penală a Serviciului Vamal, au fost pornite 4 (patru) cauze penale. În cadrul cauzelor penale a fost documentată activitatea infracțională a patru grupări criminale, în privința cărora se efectuează un complex de măsuri speciale de investigații.

Subsecvent, menționăm că au fost înregistrate 133 cazuri (1084 loturi) de reținere a mărfurilor susceptibile de a aduce atingere drepturilor de proprietate intelectuală, ceea ce constituie 29500 unități de marfă, au fost introduse în „Registrul obiectelor de proprietate intelectuală” 916 obiecte de proprietate intelectuală și au fost depuse la Serviciului Vamal 150 cereri de intervenție.

Instrumentele de control ale Serviciului Vamal au devenit tot mai eficiente. În baza analizei de risc, au fost realizate 273 controale ulterioare, dintre care 260 s-au soldat cu confirmarea riscului, eficiența fiind de 95,2 la sută. Iar în urma verificărilor au fost stabilite obligații suplimentare de 99,7 mil. lei, din care 52,6 mil. lei au fost deja încasate la buget.

1.6 Neplățile la buget

La situația din 31 decembrie 2025, restanțele agenților economici la plățile în bugetele componente ale bugetului public național (fără penalități, amenzi, restanțe aferente obligațiilor fiscale luate la evidență specială) au însumat 2 641,1 mil. lei, ceea ce constituie 2,2 % din suma veniturilor administrate de Serviciului Fiscal de Stat și Serviciul Vamal în anul 2025. Față de rezultatele anului 2024 acest indicator a crescut cu 0,3 puncte procentuale.

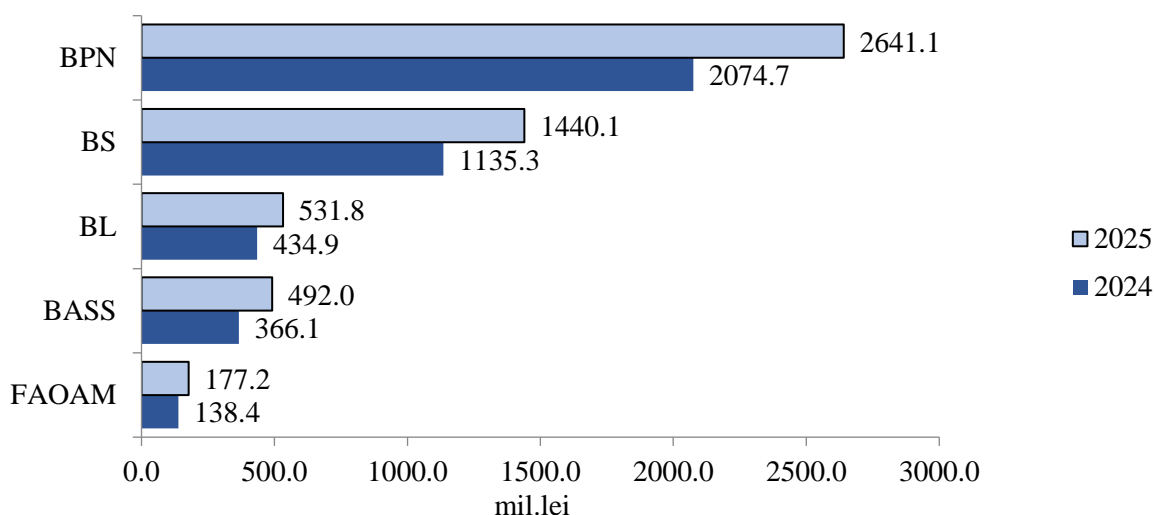
Comparativ cu situația din 31 decembrie 2024, restanțele respective s-au majorat cu 566,4 mil. lei sau 27,3 la sută.

În structura restanțelor, partea preponderentă o dețin plățile la impozitele și taxele administrate de către organele Serviciului Fiscal de Stat – 80,6% (2 129,0 mil. lei). Restanțelor la impozitele și taxele administrate de către Serviciul Vamal le revin 18,8% (497,8 mil. lei).

Comparativ cu anul 2024, restanțele la plățile administrate de către Serviciul Fiscal de Stat s-au majorat cu 324,5 mil. lei sau cu 18,0%, inclusiv la bugetul de stat cu 7,3% (+62,9 mil. lei), la bugetul asigurărilor sociale de stat au crescut cu 34,4% (+125,9 mil. lei), la fondul asigurării obligatorii de asistență medicală au crescut cu 28,1% (+ 38,8 mil. lei), la bugetele locale s-au majorat cu 22,3% (+96,8 mil. lei).

Restanțele la impozitele și taxele administrate de către Serviciul Vamal s-au majorat față de anul precedent cu 84,3 % (+227,6 mil. lei).

Dinamica restanțelor la bugetul public național (plăți de bază), pe anii 2024-2025:



Dinamica restanței la bugetul public național (Serviciul Fiscal de Stat, Serviciul Vamal și Agenția Proprietății Publice, ANTA și MAE și Agenția Moldsilva) pe principalele tipuri de impozite și taxe la situația din 31.12.2025 comparativ cu situația din 31.12.2024 se prezintă în următorul tabel:

mil. lei

Denumirea impozitelor și plăților restante	Restanța la începutul perioadei	Restanța la sfârșitul perioadei	Devieri: la sfârșitul perioadei / la începutul perioadei	
	31.12.2024	31.12.2025	(+,-)	(%)
Impozit pe venit	583.7	669.8	86.1	114.8
Impozite pe proprietate	141.2	148.6	7.4	105.2
TVA	574.9	655.2	80.3	114.0
Accize	112.5	308.7	196.2	274.4
Taxe pentru resursele naturale	18.5	20.8	2.3	112.4
Taxa pentru folosirea drumurilor	12.2	2.2	-10	18.0
Taxe asupra comerțului exterior și operațiunilor externe	22.9	21.6	-1.3	94.3
Alte impozite și taxe	104.2	145.0	40.8	139.2
Bugetul de stat (BS)	1135.3	1440.1	304.8	126.8
Bugetele unităților administrativ-teritoriale (BUAT)	434.9	531.8	96.9	122.3
Bugetul asigurărilor sociale de stat (BASS)	366.1	492	125.9	134.4
Fondurile asigurării obligatorii de asistență medicală (FAOAM)	138.4	177.2	38.8	128.0

Denumirea impozitelor și plăților restante	Restanța la începutul perioadei	Restanța la sfârșitul perioadei	Devieri: la sfârșitul perioadei / la începutul perioadei	
	31.12.2024	31.12.2025	(+,-)	(%)
Total BPN	2074.7	2641.1	566.4	127.3

În structura restanțelor față de bugetul public național, partea preponderentă o dețin restanțele la: TVA -24,8% (655,2 mil. lei), impozitul pe venitul persoanelor juridice -10,0% (262,9 mil. lei), contribuțiile de asigurări sociale de stat 18,6% (492,0 mil. lei), impozitul pe venitul persoanelor fizice 15,4% (406,9 mil. lei), impozite pe proprietate 5,6% (148,6 mil. lei), prime de asigurare obligatorie de asistență medicală 6.7% (177,2 mil. lei).

În scopul stingerii obligațiilor fiscale ale contribuabililor restanțieri, de către Serviciul Fiscal de Stat au fost aplicate modalitățile de executare silită prevăzute de Codul fiscal, prin intermediul cărora, în anul 2025 au fost încasate 2 212.2 mil. lei sau cu 286,2 mil. lei mai mult față de anul 2024:

- 2 171,7 mil. lei încasate din conturile bancare ale contribuabililor restanțieri și ale debitorilor acestora, sau cu 289,2 mil. lei mai mult față de anul 2024;

- 40,5 mil. lei au fost ridicați din casieriile agenților economici restanțieri, sau cu 3,1 mil. lei mai puțin față de anul 2024.

În anul 2025, au fost înaintate 6 209 dispoziții de suspendare a operațiunilor la conturile bancare la 4 160 agenți economici și au fost aplicate 41 sechestre ca măsură de asigurare conform art.227 din Codul fiscal, valoarea bunurilor constituind 383,5 mil. lei. La situația din 31.12.2025 valoarea bunurilor sechestrate constituie 146,4 mil. lei.

La Serviciul Vamal, la 31 decembrie 2025 suma datoriilor al căror termen de prescripție este expirat (6 ani) constituie 142,5 mil. lei (20,4 %).

Pe parcursul anului 2025 au fost stinse prin prescripție și prin scădere datoriile în sumă de 72,63 mil lei pentru 71 debitori.

Restanțele la achitarea sancțiunilor financiare la buget la situația din 31 decembrie 2025 s-au cifrat în sumă de circa 429,8 mil. lei, inclusiv sancțiunile financiare aplicate de către Serviciul Fiscal de Stat – 338,3 mil. lei ,de către Serviciul Vamal – 87,8 mil. lei, Agenția Națională Transport Auto – 3,7 mil. lei iar suma restanțelor la majorările de întârziere neachitate a constituit 1 358,1 mil. lei, inclusiv aplicate de către Serviciul Fiscal de Stat – 1 245,5 mil. lei și aplicate de către Serviciul Vamal – 111,6 mil. lei, Agenția Proprietății Publice -1,0 mil. lei.

Restanțele agenților economici față de bugetul public național și bugetul de stat în anii 2024-2025, se prezintă în următorul tabel:

**Restanțele agenților economici
la bugetul public național și bugetul de stat în anii 2024-2025**

mil. lei

	la 31.12.2024	la 31.12.2025	devieri (+;-)	%
Total restanțe BPN	3,631.9	4,429.0	797.2	121.9
<i>dintre care</i>				
plăți de bază	2,074.7	2,641.1	566.5	127.3
amenzi	348.0	429.8	81.8	123.5
majorări de întârziere	1,209.2	1,358.1	148.9	112.3
<i>inclusiv</i>				
Total restanțe BS	2,152.6	2,509.6	357.1	116.6
<i>dintre care</i>				
plăți de bază	1,135.3	1,440.0	304.8	126.8
amenzi	331.2	372.4	41.2	112.4
majorări de întârziere	686.1	697.2	11.1	101.6

Restanțele la plata impozitelor și taxelor la situația din 31 decembrie 2025, după termenele de formare, se prezintă în următorul tabel:

**Restanțele la bugetul public național și bugetul de stat la plata
impozitelor și taxelor după termenii de formare la plăți de bază,
amenzi și majorări de întârziere la situația din 31 decembrie 2025**

mil. lei

	Total	inclusiv pe ani			
		curent	anii precedenți		
		2025	2024	2023	pîna în 2023
Plăți de bază					
BPN	2,641.1	1,454.2	694.2	119.7	373.0
<i>inclusiv BS</i>	1,440.0	669.5	454.0	70.1	246.4
Majorare de întârziere					
BPN	1,358.1	373.9	651.6	112.3	220.3
<i>inclusiv BS</i>	697.2	134.9	371.7	60.9	129.7
Amenzi					
BPN	429.8	150.0	210.9	9.1	59.8
<i>inclusiv BS</i>	372.4	104.3	199.2	9.1	59.8

În afară de acesta, soldurile restante față de bugetul public național aferente obligațiilor fiscale luate la evidența specială pentru contribuabilii aflați în procedura de insolvență, procedura de faliment sau procedura simplificată de faliment la 31 decembrie 2025 a constituit 7 991,3 mil. lei, dintre care față de bugetul de stat – 7 053,3 mil. lei.

Suma totală a restanțelor agenților economici față de bugetul public național (suma principală, penalități și restanțe aferente obligațiilor fiscale luate la evidență specială) la situația din 31 decembrie 2025 a constituit 12 420,3 mil. lei (plăți de bază – 6 552,1 mil. lei, amenzi – 2 230,8 mil. lei și majorări de întârziere – 3 637,4 mil. lei).

**Restanțele agenților economici față de bugetul public național
(suma principală, penalități și restanțe aferente obligațiilor fiscale luate
la evidență specială) la situația din 31 decembrie 2025**

mil. lei

	BPN	BS
Total restanță	12,420.3	9,562.8
<i>dintre care</i>		
plăți de bază	6,552.1	4,794.1
amenzi	2,230.8	2,152.0
majorări de întârziere	3,637.4	2,616.7

Totodată, conform datelor din Raportul prezentat de către Serviciul Fiscal de Stat, suma obligațiilor fiscale luate la evidență specială la situația din 31 decembrie 2025 la bugetul public național constituie 11 260,0 mil. lei, dintre care față de bugetul de stat – 10 046,5 mil. lei.

*Sumele obligațiunilor fiscale luate la evidență specială la situația din
31 decembrie 2025*

	BPN	BS
Total	11,260.0	10,046.5
<i>dintre care</i>		
plăți de bază	5,485.1	4,775.6
amenzi	2,793.3	2,748.9
majorări de întârziere	2,981.6	2,522.0

3.2 Executarea părții de cheltuieli a bugetului public național

Pentru anul 2025 cheltuielile bugetului public național au fost prevăzute inițial în sumă de 133 347,0 mil. lei.

Pe parcursul anului, cheltuielile bugetului public național au fost revizuite, reieșind din cadrul de resurse reestimat ca urmare a revizuirii prognozelor indicatorilor macroeconomici, și au fost majorate cu 11 607,4 mil. lei, care au fost direcționate preponderent pentru:

- asigurarea implementării măsurilor prevăzute în Programul de reforme economice, în conformitate cu obiectivele stabilite în cadrul Planului de creștere economică pentru Republica Moldova, elaborat în contextul apropierii de Uniunea Europeană și al sprijinului oferit de partenerii internaționali, cuprinde un set de reforme menite să modernizeze economia națională. Implementarea acestor măsuri se desfășoară treptat, prin adoptarea și aplicarea politicilor publice, a actelor legislative și a programelor concrete, orientate spre creșterea competitivității, consolidarea stabilității economice și dezvoltarea durabilă a țării. Programul de reforme economice din cadrul Planului de creștere economică pentru Republica Moldova a inclus un set de măsuri orientate spre consolidarea sectorului economic. Acestea au vizat dezvoltarea regională și locală, modernizarea infrastructurii rutiere, precum și susținerea întreprinderilor mici și mijlocii, în scopul stimulării creșterii economice durabile. Resursele financiare oferite de Uniunea Europeană în cadrul Programului de independență energetică și reziliență pentru Republica Moldova, direcționate către SA Energocon, au avut ca obiectiv consolidarea securității energetice a țării. Aceste intervenții au fost esențiale în contextul crizei energetice regionale, contribuind la reducerea riscurilor asociate aprovizionării cu resurse energetice, inclusiv în regiunea transnistreană.

- asigurarea implementării măsurilor salariale în sectorul bugetar, inclusiv în instituțiile de învățământ care funcționează în regim de autogestiune financiar-economică, aflate în subordinea Ministerului Educației și Cercetării.

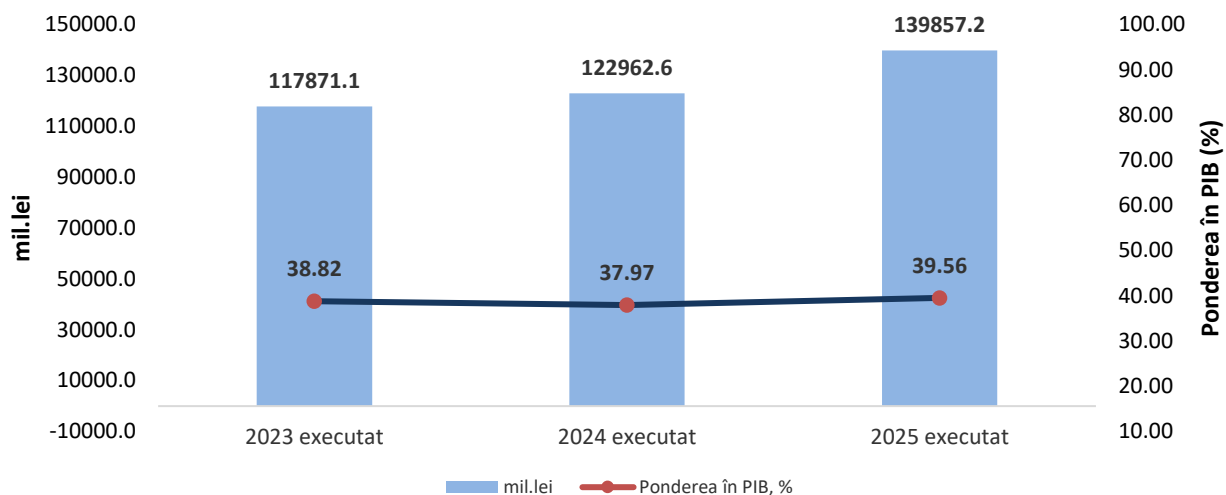
- asigurarea implementării unor măsuri din domeniul protecției sociale (majorarea cuantumului alocațiilor lunare de stat pentru unele categorii de beneficiari, acordarea compensațiilor la energie sub formă de plată monetară, suplینirea alocațiilor pentru acordarea indemnizațiilor la nașterea copiilor),

În cadrul bugetelor componente ale bugetului public național, cheltuielile au înregistrat creșteri semnificative. Astfel, la bugetul de stat acestea au fost majorate cu 8 566,2 mil. lei, la bugetul asigurărilor sociale de stat cu 2 862,7 mil. lei, la fondurile asigurării obligatorii de asistență medicală cu 200,4 mil. lei, iar la bugetele locale cu 5 987,8 mil. lei.

Luând în considerare majorarea transferurilor între bugete cu 6 023,3 mil. lei și dobânzile la împrumuturile între bugete în sumă de 3,9 mil. lei, volumul precizat al cheltuielilor bugetului public național a constituit 144 954,4 mil. lei.

Conform rezultatelor execuției bugetare în anul 2025, cheltuielile publice au constituit 139 857,2 mil. lei, la nivel de 96,5% din prevederi.

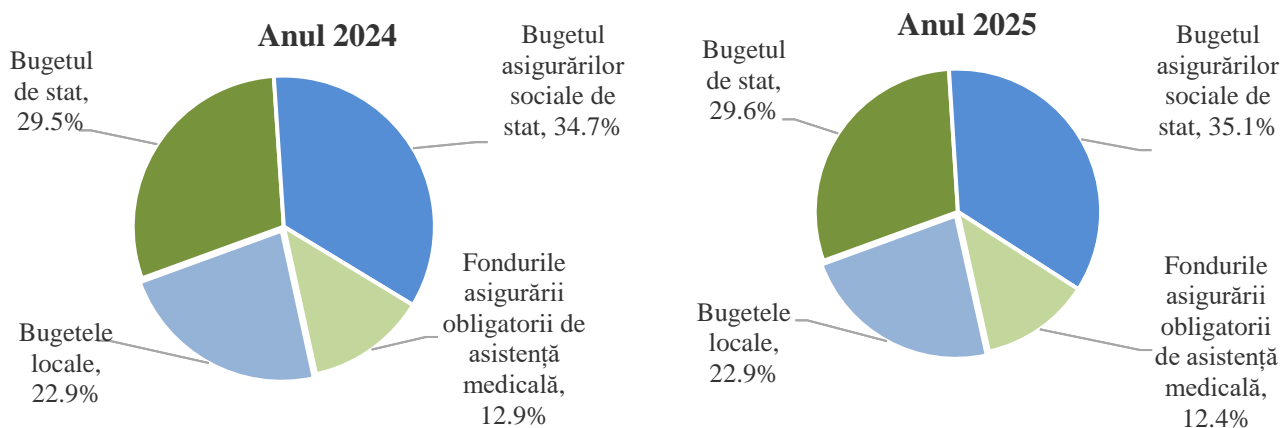
Evoluția cheltuielilor bugetului public național în anii 2023-2025, se prezintă în diagrama care urmează:



Comparativ cu aceeași perioadă a anului 2024, cheltuielile bugetului public național în anul 2025 atestă o creștere cu 16 894,6 mil. lei sau cu 13,7 la sută.

Ca pondere în PIB, cheltuielile bugetului public național realizate în anul 2025 au constituit 39,56%, în creștere cu 1,59 p.p. față de anul 2024.

Structura bugetului public național la cheltuieli, în anii 2024-2025 pe tipuri de bugete, se reflectă în următoarele diagrame:



În anul 2025, comparativ cu anul 2024, structura bugetului public național evidențiază unele modificări în distribuția ponderilor componentelor sale. Astfel, se constată o majorare a ponderii bugetului asigurărilor sociale de stat cu 0,4 puncte procentuale, precum și o creștere a ponderii bugetului de stat cu 0,1 puncte procentuale. În același timp, ponderea fondurilor asigurării obligatorii de asistență medicală s-a diminuat cu 0,5 puncte procentuale. Ponderea bugetelor locale a rămas neschimbată, menținându-se la nivelul anului precedent.

Rezultatele executării cheltuielilor publice și bugetelor componente ale bugetului public național în anii 2024-2025, se reflectă în tabelul care urmează:

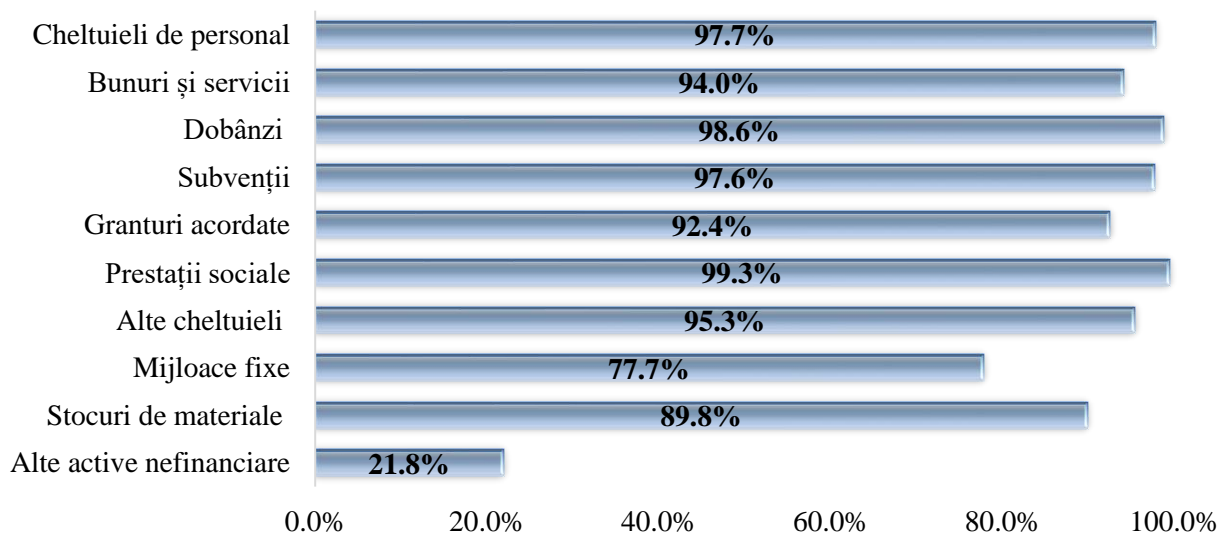
	2024			2025			2025 față de 2024		
	executat (mil. lei)	grad de executare (%)	sold neexecutat (mil. lei)	executat (mil. lei)	grad de executare (%)	sold neexecutat (mil. lei)	executat (mil. lei)	grad de executare (%)	sold neexecutat (mil. lei)
Bugetul public național	122962,6	96,6	4389,3	139857,2	96,5	5097,2	16894,6	-0,1	707,9
Bugetul de stat	80070,1	97,5	2045,2	92093,9	98,0	1920,2	12023,8	0,5	-125
Bugetele locale	28134,5	92,1	2427,5	32063,8	90,6	3317,2	3929,3	-1,5	889,7
Bugetul asigurărilor sociale de stat	42722,6	99,3	321,6	49079,6	99,4	296,8	6357	0,1	-24,8
Fondurile asigurării obligatorii de asistență medicală	15849,9	99,2	121,3	17396,9	98,9	195,0	1547	-0,3	73,7
<i>Notă: transferuri între bugete</i>	<i>43814,5</i>	<i>98,8</i>	<i>526,3</i>	<i>50777,0</i>	<i>98,8</i>	<i>631,0</i>	<i>6962,5</i>	<i>0,0</i>	<i>104,7</i>

Datele din tabel denotă, că sub media de executare a cheltuielilor bugetului public au fost executate cheltuielile bugetelor locale, nivelul de executare al cărora constituie 90,6% din prevederi. Nivel redus de executare a cheltuielilor în cadrul bugetelor locale se atestă la investiții capitale (48,7%) și la alte active nefinanciare (21,9%).

Cheltuielile bugetului asigurărilor sociale de stat și cheltuielile fondurilor asigurării obligatorii de asistență medicală au fost executate, corespunzător, la nivel de 99,4% și 98,9% iar ale bugetului de stat – 98,0%, față de prevederi.

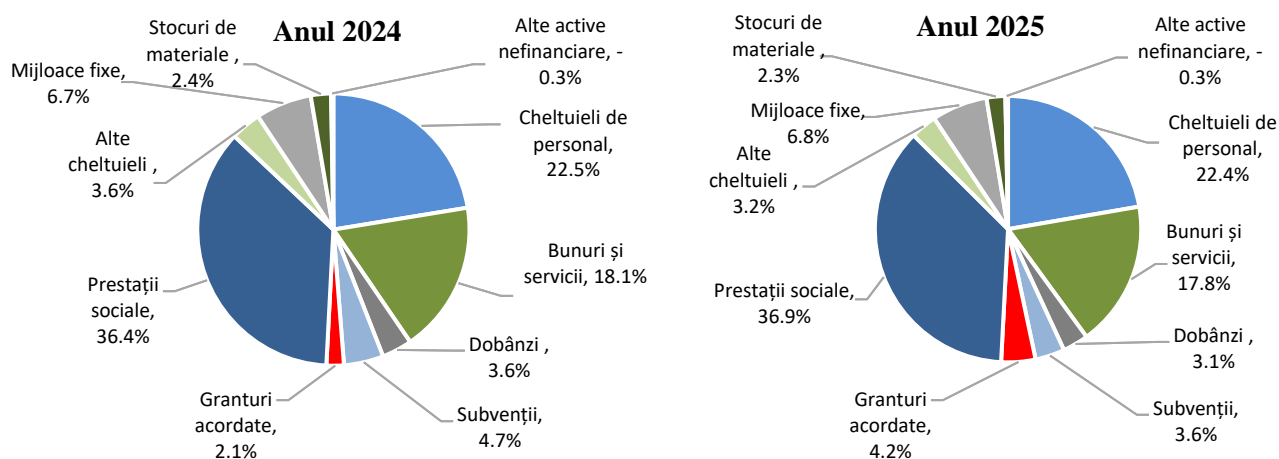
În valoare nominală, au rămas neexecutate cheltuieli publice în sumă de 5 097,2 mil. lei, cu 707,9 mil. lei mai mult față de soldul neexecutat în anul 2024, dintre care la bugetul de stat nu s-au executat cheltuieli în sumă de – 1 920,2 mil. lei, comparativ cu 2 045,2 mil. lei neexecutate în anul 2024.

Nivelul de executare a cheltuielilor publice pe categorii economice, în anul 2025 se prezintă în diagrama care urmează:



În aspect economic, cele mai înalte nivele de executare a cheltuielilor publice au fost înregistrate la prestații sociale – 99,3 %, dobânzi – 98,6 %, cheltuieli de personal – 97,7 %, subvenții – 97,6 %, alte cheltuieli – 95,3 %, bunuri și servicii – 94,0%, granturi acordate – 92,4 %, iar cele mai joase nivele se atestă la mijloace fixe – 77,7 %, și la alte active nefinanciare –21,8 %, din prevederile anuale.

Structura cheltuielilor publice în anii 2024-2025, în aspect economic, se prezintă în următoarele diagrame.



În structura economică a cheltuielilor publice, modificare esențială în anul 2025, comparativ cu anul 2024, se atestă la granturi acordate, ponderea cărora în cheltuielile totale a crescut cu 2,1 puncte procentuale. Concomitent cu reducerea subvențiilor, s-a înregistrat o majorare a granturilor. În conformitate cu standardele Statisticii Finanțelor Guvernamentale (GFS 2001) elaborate de Fondul Monetar Internațional, această modificare a determinat reclassificarea mijloacelor financiare alocate Fondului rutier ca granturi.

Evoluția cheltuielilor bugetului public național în anii 2024-2025 pe grupe funcționale, se prezintă în următorul tabel:

	Realizări 2024		Realizări 2025		2025 față de 2024	
	mil. lei	% în PIB	mil. lei	% în PIB	mil. lei	%
PIB	323800		353521			
CHELTUIELI, total	122962,6	38,0	139857,2	39,6	16894,6	13,7
Servicii de stat cu destinație generală	11113,7	3,4	11466,3	3,2	352,6	3,2
Apărare națională	1778,2	0,5	1843,8	0,5	65,6	3,7
Ordine publică și securitate națională	7135,1	2,2	8413,7	2,4	1278,6	17,9
Servicii în domeniul economiei	11300,9	3,5	13886,9	3,9	2586,0	22,9
Protecția mediului	508,7	0,2	568,1	0,2	59,4	11,7
Gospodăria de locuințe și gospodăria serviciilor comunale	3168,6	1,0	4261,2	1,2	1092,6	34,5
Ocrotirea sănătății	18077,2	5,6	19393,1	5,5	1315,9	7,3
* inclusiv transferuri între grupe funcționale	1,3	0,0004	2,0	0,0006	0,7	53,8
Cultură, sport, tineret, culte și odihnă	3242,9	1,0	3699,0	1,0	456,1	14,1
Învățământ	19630,8	6,1	22271,1	6,3	2640,3	13,4
Protecție socială	47007,8	14,5	54056,0	15,3	7048,2	15,0

În aspect funcțional, comparativ cu anul 2024, se atestă majorări de cheltuieli la toate domeniile. Cele mai semnificative creșteri au fost înregistrate la protecție socială – 7 048,2 mil. lei sau cu 15,0%, învățământ – 2 640,3 mil. lei sau cu 13,4%, servicii în domeniul economiei – 2 586,0 mil. lei sau cu 22,9%, ocrotirea sănătății – 1 315,9 lei sau cu 7,3%, ordine publică și securitate națională – 1 278,6 mil. lei sau cu 17,9%, gospodăria de locuințe și gospodăria serviciilor comunale – 1 092,6 mil. lei sau 34,5%, cultura, sport, tineret, culte și odihnă – 456,1 mil. lei sau 14,1 la sută.

3.3 Soldul bugetar al bugetului public național

Inițial, soldul bugetar (deficitul) al bugetului public național pentru anul 2025 a fost estimat în sumă de 14 094,0 mil. lei, sau 4,05% din PIB.

Pe parcursul anului 2025, deficitul bugetului public național a fost reestimat la circa 20 634,4 mil. lei sau 5,87% din PIB, ca urmare a revizuirii veniturilor, cheltuielilor și a surselor de finanțare a soldului bugetar.

Exercițiul bugetar pentru anul 2025 s-a încheiat cu un deficit în sumă de 14 255,2 mil. lei. Raportat la PIB, deficitul reprezintă 4,0%, cu 0,1 p.p mai mult decât în anul 2024 (12 624,1 mil. lei) și cu 1,8 p.p mai puțin față de prognoza precizată. Bugetul de stat a înregistrat un deficit în sumă de 15 713,2 mil. lei, iar bugetele locale, bugetul asigurărilor sociale de stat și fondurilor asigurării obligatorii de asistență medicală s-au soldat cu un excedent, respectiv în sumă de 1 238,5 mil. lei, 122,8 mil. lei și 96,7 mil. lei.

Finanțarea deficitului bugetului public național a fost efectuată din surse interne și externe, inclusiv și a celor pentru proiectele finanțate din surse externe, precum și din mijloacele bănești în solduri la conturile bugetelor componente ale bugetului public național.

Instrumentele de *datorie* utilizate în anul 2025 în sumă de 10 645,8 mil. lei au fost:

- emisiunea valorilor mobiliare de stat pe piața internă, în valoare de 6 935,4 mil. lei;
- răscumpărarea valorilor mobiliare de stat emise pentru executarea obligațiilor de plată derivate din garanțiile de stat în valoare de 360,0 mil. lei;
- rambursarea împrumuturilor interne de la instituțiile financiare și nefinanciare în valoare de 205,4 mil. lei;
- alte datorii interne ale bugetului în valoare de 93,8 mil. lei;
- emisiunea valorilor mobiliare de către autoritățile publice locale în valoare de 7,5 mil. lei;
- intrările de împrumuturi de stat externe destinate susținerii bugetului și proiectelor finanțate din surse externe în valoare de 12 258,5 mil. lei;

- onorarea obligațiunilor față de creditorii externi în valoare de 8 084,0 mil. lei.

Active financiare în sumă de 3 955,0 mil. lei au fost:

- mijloace din vânzarea și recuperarea activelor băncilor aflate în procedură de lichidare – 65,4 mil. lei;
- rambursarea mijloacelor bugetare din anii precedenți la buget – 101,7 mil. lei;
- acțiuni și alte forme de participare în capital în interiorul țării și peste hotare în sumă de – 320,7 mil. lei (cu semnul minus);
- deferența de curs valutar - 36,9 mil. lei;
- împrumuturi recreditate interne instituțiilor financiare și nefinanciare – 4 071,3 mil. lei;
- alte active financiare – 0,4 mil. lei.

La situația din 31 decembrie 2025, soldurile mijloacelor bănești în conturile bugetelor de toate nivelurile s-au majorat față de situația din 31 decembrie 2024 cu 345,6 mil. lei și au însumat 11 160,8 mil. lei, inclusiv pe bugete:

- bugetul de stat – 5 457,1 mil. lei (s-a diminuat cu 645,1 mil. lei față de 31 decembrie 2024);
- bugetele locale – 3 259,9 mil. lei (s-a majorat cu 894,9 mil. lei față de 31 decembrie 2024);
- bugetul asigurărilor sociale de stat – 122,9 mil. lei (s-a diminuat cu 0,9 mil. lei față de 31 decembrie 2024);
- fondurile asigurării obligatorii de asistență medicală – 2 320,9 mil. lei (s-a majorat cu 96,7 mil. lei față de 31 decembrie 2024).

Sursele de finanțare ale bugetului public național se prezintă în Anexa 3 la prezentul Raport.

3.4 Datoria sectorului public

La data de 31 decembrie 2025, soldul datoriei sectorului public¹ s-a majorat cu 12 877,0 mil. lei sau cu 10,2% comparativ cu sfârșitul anului 2024 și a constituit 138 535,7 mil. lei.

Majorarea soldului datoriei sectorului public la finele anului 2025 în comparație cu sfârșitul anului 2024, a fost determinată în principal de creșterea soldului datoriei de stat cu 11 383,0 mil. lei și a soldului datoriei directe a întreprinderilor din sectorul public cu 2 024,7 mil. lei. Această evoluție a fost parțial compensată de diminuarea soldului datoriei Băncii Naționale a Moldovei cu 298,1

¹ Soldul datoriei sectorului public se compune din datoria de stat, datoria BNM și datoria direct contractată a întreprinderilor din sectorul public și UAT-ilor, cu maturitatea ≥ 1 an

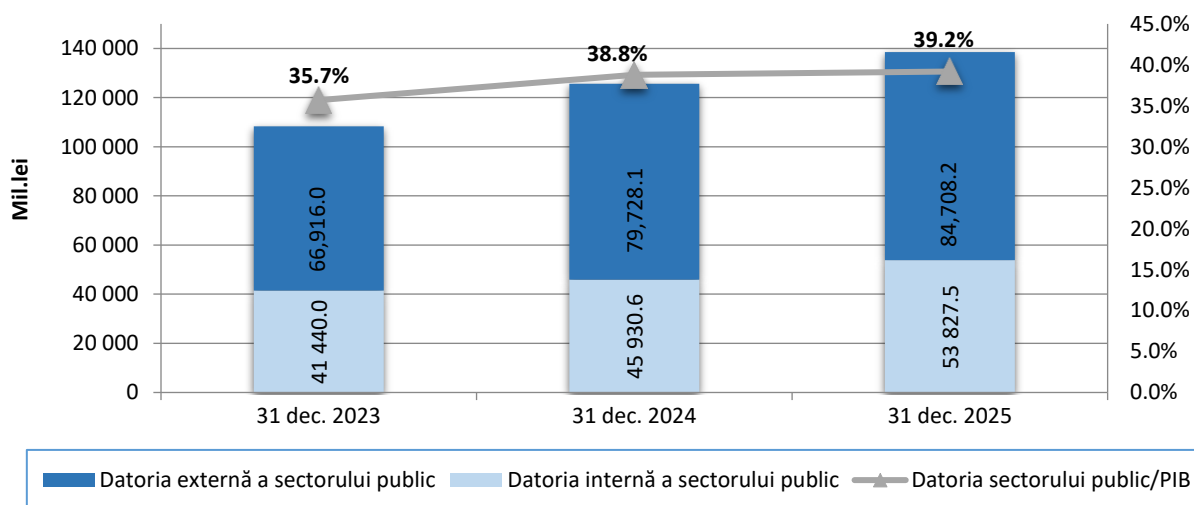
mil. lei și a soldului datoriei directe a autorităților administrației publice locale cu 232,6 mil. lei.

Ponderea datoriei sectorului public în PIB, la 31 decembrie 2025, a constituit 39,2%, înregistrând o creștere de 0,4 p.p. comparativ cu finele anului 2024.

La data de 31 decembrie 2025, soldul datoriei sectorului public a fost format din:

- datoria de stat - 132 777,0 mil. lei (37,6% din PIB);
- datoria BNM – 582,6 mil. lei (0,2% din PIB);
- datoria întreprinderilor din sectorul public (directă) – 3 336,4 mil. lei (0,9% din PIB);
- datoria UAT (directă) – 1 839,7 mil. lei (0,5% din PIB).

Evoluția structurii datoriei sectorului public și ponderea acesteia în PIB



În ce privește *arieratele la împrumuturile entităților sectorului public* acestea la situația din 31 decembrie 2025 au însumat 322,6 mil. lei, fiind formate din arieratele la împrumuturile interne ale întreprinderilor din sectorul public în sumă de 33,2 mil. lei, arieratele la împrumuturile interne ale UAT în sumă de 5,0 mii lei și din arieratele aferente datoriei de stat externe în sumă de 289,4 mil. lei. Comparativ cu finele anului 2024, valoarea arieratelor datoriei sectorului public s-a micșorat cu 8,2 mil. lei sau 2,5% la finele anului 2025.

Soldul datoriilor beneficiarilor recreditați

La data de 31 decembrie 2025, soldul datoriilor beneficiarilor recreditați a constituit 8 454,5 mil. lei, dintre care:

- 356,2 mil. lei – autoritățile publice locale;
- 3 196,0 mil. lei – instituțiile nefinanciare;
- 4 902,3 mil. lei – instituțiile financiare.

În comparație cu finele anului 2024, soldul datoriilor beneficiarilor recreditați s-a micșorat cu 4 050,7 mil. lei sau cu 32,4%, urmare a rambursării împrumuturilor de către beneficiarii recreditați.

Datoria cu termen expirat a beneficiarilor recreditați la data de 31 decembrie 2025 a constituit 146,2 mil. lei sau 1,7% din suma datoriilor totale, inclusiv:

- 14,1 mil. lei – autoritățile publice locale;
- 130,6 mil. lei – instituțiile nefinanciare;
- 1,5 mil. lei – instituțiile financiare.

În comparație cu finele anului 2024, datoria cu termen expirat s-a micșorat cu 57,5 mil. lei sau cu 28,2%, ca urmare a reeșalonării unor datorii, precum și a anulării unor datorii în urma finalizării procedurilor de insolvabilitate.

3.5 Datorii interne ale instituțiilor finanțate de la bugetul public național

La situația din 31 decembrie 2025 la bugetul public național s-au înregistrat datorii la cheltuieli și active nefinanciare în sumă totală de 4404,9 mil. lei, care, comparativ cu situația din 31 decembrie 2024 s-au majorat cu 670,4 mil. lei.

Din suma totală a datoriilor, datoriile curente (cheltuielile de personal, servicii energetice și comunale, calculate pentru luna decembrie, dar planificate și achitate în luna ianuarie a anului următor, precum și la alte cheltuieli, termenul de achitare al cărora conform contractului nu a survenit) au constituit 4358,0 mil. lei, iar cele cu termen de achitare expirat (arierate) 46,9 mil. lei, inclusiv la bugetul de stat – 7,7 mil. lei și la bugetele locale – 39,2 mil. lei.

Comparativ cu situația din 31 decembrie 2024, datoriile curente s-au majorat cu 686,0 mil. lei. Datoriile cu termen de achitare expirat (arierate) la total s-au micșorat cu 15,6 mil. lei, inclusiv la bugetele locale – 16,7 mil. lei, iar la bugetul de stat s-au majorat cu 1,1 mil. lei.

IV. Executarea bugetului de stat

Execuția parametrilor bugetului de stat pentru anul 2025 se prezintă după cum urmează:

- veniturile au fost realizate în sumă de 76 380,7 mil. lei, cu 577,6 mil. lei mai mult față de prevederile precizate;
- cheltuielile au fost efectuate în sumă de 92 093,9 mil. lei, cu 1 920,2 mil. lei (2,0%) sub nivelul prevederilor precizate;
- soldul bugetar (deficitul) în sumă de 15 713,2 mil. lei a fost cu 2 497,8 mil. lei (13,7%) sub nivelul prevederilor precizate.

Indicatorii sintetici ai bugetului de stat pe anul 2025 se prezintă astfel:

mil. lei

	Aprobat	Precizat	Executat	Devieri (+,-) față de precizat
Venituri	71.553,9	75.803,1	76.380,7	577,6
Cheltuieli	85.447,9	94.014,1	92.093,9	-1.920,2
Sold bugetar (deficit)	-13.894,0	-18.211,0	-15.713,2	2.497,8

4.1 Veniturile bugetului de stat

Pentru anul 2025, partea de venituri a bugetului de stat a fost aprobată inițial în sumă de 71 553,9 mil. lei.

Conform modificărilor operate la Legea bugetului de stat pentru anul 2025 nr.310/2024, inclusiv modificările autorizate prin art. 19 lit a) din Legea prenotată, veniturile bugetului de stat au fost precizate în sumă de 75 803,1 mil. lei, cu 4 249,2 mil. lei mai mult decât suma aprobată inițial. În urma acestor modificări, veniturile bugetului de stat s-au majorat la granturi cu 3 334,8 mil. lei, la capitolul impozite și taxe – cu 581,9 mil. lei, iar la capitolul alte venituri - cu 350,0 mil. lei, și la transferuri s-au micșorat cu 17,5 mil. lei. La componenta de bază veniturile bugetului de stat s-au majorat cu 4 413,3 mil. lei, și pe componenta proiecte finanțate din surse externe veniturile s-au diminuat cu 164,1 mil. lei.

Estimările cadrului de venituri ale bugetului de stat in anul 2025

mil. lei

	Aprobat	Modificări (+,-)	Precizat
Venituri, total	71.553,9	4.249,2	75.803,1
<i>inclusiv:</i>			
Componenta de bază	70.380,4	4.413,3	74.793,7
Proiecte finanțate din surse externe	1.173,5	-164,1	1.009,4

În anul 2025 veniturile bugetului de stat au fost realizate în sumă de 76 380,7 mil. lei, gradul de realizare față de prevederile anuale precizate fiind de 100,8 la sută. Comparativ cu anul 2024, veniturile bugetului de stat s-au majorat cu 9 400,3 sau 14,0 la sută.

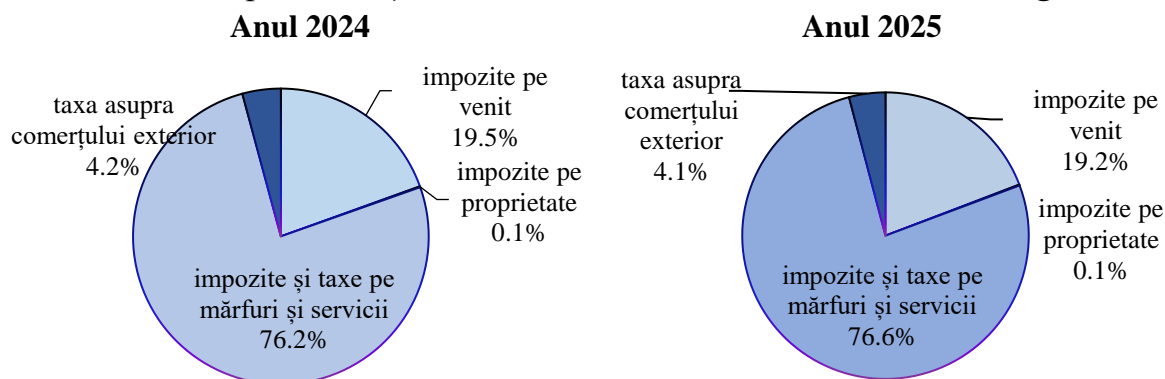
Ponderea veniturilor bugetului de stat în veniturile bugetului public național a constituit 60,8%, iar ponderea acestora în PIB a constituit 21,6 la sută. Față de anul 2024, ponderea veniturilor bugetului de stat în bugetul public național a crescut cu 0,1 p.p, iar ponderea în PIB - cu 0,9 puncte procentuale.

Evoluția principalelor tipuri de venituri ale bugetului de stat pe anii 2024-2025

	2024 executat	2025 executat	Devieri	
			+;-	%
Veniturile bugetului de stat, total	66.980,4	76.380,7	9.400,3	114,0
<i>inclusiv</i>				
Impozite și taxe	60.869,1	67.315,5	6.446,4	110,6
Granturi	2.484,7	4.503,8	2.019,1	181,3
Alte venituri	3.620,7	4.551,5	930,8	125,7
Transferuri în cadrul BPN	5,9	9,9	4,0	167,8

În structura veniturilor bugetului de stat pe anul 2025, partea preponderentă – 88,1% sau 67 315,5 mil. lei constituie încasările de la **impozite și taxe**. Față de execuția anului 2024, încasările respective s-au majorat cu 6 446,4 mil. lei sau cu 10,6 la sută. Creșterea respectivă s-a produs în mare parte datorită majorării încasărilor din impozite și taxe pe mărfuri și servicii (cu 5 250,5 mil.lei), inclusiv din contul taxei pe valoarea adăugată și încasărilor din accize.

Structura impozitelor și taxelor în anii 2024-2025, încasate la bugetul de stat



Impozitele pe venit

Încasările din **impozitul pe venitul persoanelor fizice** (defalcări) în anul 2025 au constituit 3 385,5 mil.lei, cu o majorare în raport cu anul 2024 de 412,2 mil. lei sau cu 13,9 la sută. Gradul de realizare a încasărilor acestui impozit față de planul precizat a constituit 99,8 la sută.

Creșterea încasărilor respective în anul 2025 comparativ cu anul precedent s-a produs ca urmare a creșterii nivelului fondului de remunerare a muncii față de anul precedent cu 10,5% în termen nominali, majorării salariului minim pe țară cu 10%, de la 5000 lei la 5500 lei lunar, precum și urmare a creșterii salariului cadrelor didactice și cadrelor medicale din sectorul sănătății.

Impozitul pe venitul persoanelor fizice în anul 2025 a fost format din următoarele tipuri de impozite:

- impozitul reținut din salariu – 3 298,7 mil. lei (99,4% față de prevederi), în creștere față de anul 2024 cu 13,4 la sută;

- impozitul pe venitul persoanelor fizice spre plată/achitat – 227,5 mil. lei (101,1% față de prevederi), în creștere față de anul 2024 cu 43,5 la sută;

- impozitul pe venitul persoanelor fizice în domeniul transportului rutier de persoane în regim de taxi – 7,0 mil. lei (105,8% față de prevederi), în descreștere față de anul 2024 cu 4,8 la sută;

- impozitul pe venitul aferent operațiunilor de predare în posesie/sau în folosință a proprietății mobiliare – 42,7 mil. lei (106,7% față de prevederi), în creștere față de anul 2024 cu 27,2 la sută;

- restituirea impozitului pe venitul persoanelor fizice conform declarațiilor prezentate – 170,3 mil. lei (97,0% față de prevederi), în creștere față de anul 2024 cu 41,3 la sută;

- sumele desemnate procentual din impozitul pe venitul persoanelor fizice conform art. 15² din Codul Fiscal (2% din impozitul pe venit achitat) – 20,0 mil. lei (99,7% față de prevederi), în creștere față de anul 2024 cu 43,0 la sută.

De la ***impozitul pe venit persoanelor juridice***, încasările în anul 2025 au constituit 9 509,5 mil. lei, mai mult cu 102,3 mil. lei sau cu 1,1 la sută față de planul precizat.

Comparativ cu anul precedent, aceste încasări au crescut cu 637,3 milioane lei, ceea ce reprezintă o creștere de 7,2%, ca urmare a evoluției pozitive a creșterii economice în termeni nominali (+9,1%).

Impozitul pe venitul persoanelor juridice în anul 2025 a fost format din *următoarele tipuri de impozite:*

- impozitul pe venit din activitatea de întreprinzător – 6 027,4 mil. lei (100,5% față de prevederi) și în creștere față de anul 2024 cu 4,2 la sută;

- impozitul pe venit reținut la sursa de plată – 1 503,2 mil. lei (103,7% față de prevederi), în creștere față de anul 2024 cu 16,0 la sută;

- impozitul pe venit reținut din sumele dividendelor achitate – 1 403,1 mil. lei (100,2% față de prevederi), în creștere față de anul 2024 cu 11,6 la sută;

- impozitul pe venit obținut conform contabilității financiare – 422,8 mil. lei (103,1% față de prevederi), în creștere față de anul 2024 cu 4,6 la sută.

- impozitul pe venit obținut din activități profesionale în sectorul justiției – 151,3 mil. lei (104,1% față de prevederi), în creștere față de anul 2024 cu 17,4 la sută;

- impozitul pe venitul obținut din activități profesionale în domeniul sănătății – 1,7 mil. lei (94,0% față de prevederi), fiind în creștere față de anul 2024 cu 5,7 la sută.

Impozite pe proprietate

La acest capitol au fost încasate impozitul privat și impozitul pe avere. Încasările din impozitul privat au constituit 2,3 mil. lei, fiind în creștere cu 1,4% față de planul precizat.

Încasările de la impozitul pe avere au constituit 17,5 mil. lei față de 31,0 mil. lei prevăzute pe an. Față de anul 2024 încasările respective s-au diminuat cu 13,2 mil. lei sau cu 43,0 la sută, ca urmare a modificărilor legislative din 2025 privind majorarea bazei impozabile a bunurilor imobiliare.

Impozite și taxe pe mărfuri și servicii

Ponderea majoră în structura impozitelor și taxelor pe mărfuri și servicii – 72,1% revine TVA, care în anul 2025 a constituit 37 250,2 mil. lei, în creștere față de anul 2024 cu 3 937,3 mil. lei sau cu 11,8 la sută.

Încasările din taxa pe valoarea adăugată la mărfurile produse și serviciile prestate pe teritoriul republicii în anul 2025 au constituit 14 990,8 mil. lei, față de planul precizat fiind la nivel de 100,1% sau mai mult cu 20,8 mil. lei. Comparativ cu anul 2024 aceste încasări au crescut cu 2 447,3 mil. lei sau cu 19,5 la sută ca urmare a restabilirii consumului final al gospodăriilor populației(+3,4%), precum și pe fundalul unei revigorări a importurilor cu 19% față de perioada similară a anului precedent.

Încasările TVA de la mărfurile importate au constituit 27 403,5 mil. lei, fiind realizate integral față de planul precizat (27 400,0 mil. lei), iar comparativ cu anul 2024, încasările date s-au majorat cu 7,7 la sută.

Restituirea taxei pe valoarea adăugată la mărfurile și serviciile impuse la scutirile TVA cu drept de deducere și la cote reduse, a fost efectuată în sumă de 5 144,2 mil. lei și a constituit 13,8% din suma TVA încasată la buget. Comparativ cu anul 2024, restituirile de TVA au înregistrat o creștere de 9,9 la sută.

Încasările ***accizelor*** în bugetul de stat au constituit suma de 12 588,0 mil. lei, fiind realizată față de prevederi la nivel de 100,3 la sută. Comparativ cu anul 2024, încasările s-au majorat cu 1 140,6 mil. lei sau cu 10,0 la sută.

În anul 2025, creșterea semnificativă a încasărilor din accize se datorează, în principal, majorării accizelor încasate din produsele petroliere importate cu – 581,5 mil. lei (+14,4%), această evoluție fiind determinată atât de creșterea volumelor importate cu 5,2% (1004,2 mii tone în 2025 față de 954,2 mii tone în 2024), cât și de majorarea cotei accizelor la produsele petroliere cu 7% față de anul precedent. De asemenea, accizele colectate pentru produsele din tutun produse pe teritoriul Republicii Moldova au crescut cu 378,6 mil. lei, ca urmare a procesului de standardizare a cotelor accizelor la produsele din tutun în contextul implementării prevederilor Acordului de Asociere RM-UE. Ponderea accizelor în totalul

impozitelor și taxelor pe mărfuri și servicii a constituit 24,4%, iar ca pondere în PIB – 3,6 la sută.

Din suma totală a încasărilor din accize în anul 2025, 87,5% sau 11 011,8 mil. lei le revine accizelor la mărfurile importate și 12,7% sau 1 600,8 mil. lei - la mărfurile produse pe teritoriul Republicii Moldova.

În structura accizelor (fără restituiri), circa 37,1% reprezintă accizele la produsele din tutun, 36,6% – accizele la produsele petroliere, 17,1% – accizele la autoturismele importate, 3,9% – accizele la vinurile și băuturile alcoolice tari, 3,1% – accizele la bere, 1,8% – accizele la gazele lichefiate și 0,4% – accizele la alte produse accizate.

Suma restituirii accizelor în anul 2025 a constituit 24,6 mil. lei, cu 0,4 mil. lei mai mult față de anul precedent.

Taxe pentru servicii specifice

La acest articol se referă taxa de la investitori sau proprietarii construcțiilor pentru elaborarea documentelor normative în construcție. Încasările de la această taxă au însumat 11,1 mil. lei, micșorându-se față de încasările anului 2024 cu 0,9 mil. lei sau cu 7,3 la sută.

Taxe și plăți pentru utilizarea mărfurilor și pentru practicarea unor genuri de activitate

În anul 2025, încasările de la aceste taxe și plăți au constituit 530,2 mil. lei și au fost realizate la nivel de 121,5% față de prevederile anuale. Comparativ cu anul 2024, aceste încasări au crescut cu 112,7 mil. lei sau cu 27,0 la sută.

În structură aceste venituri s-au format din:

- taxa de licență/autorizație pentru anumite genuri de activitate care constituie 256,1 mil. lei.
- unele tipuri de taxe rutiere (reflectate la acest capitol) – 18,4 mil. lei;
- plăți pentru poluarea mediului – 255,7 mil. lei.

Alte taxe pentru mărfuri și servicii

În anul 2025 încasările de la aceste taxe au însumat 1 283,9 mil. lei și s-au majorat față de anul 2024 cu 60,8 mil. lei sau 5,0 la sută. Gradul de realizare față de planul precizat la aceste venituri a constituit 108,8 %.

În structură aceste venituri s-au format din:

- taxe pentru resurse naturale – 42,6 mil. lei;
- taxe pentru folosirea drumurilor – 1215,7 mil. lei;
- plata obligatorie a producătorilor de produse vitivinicole – 25,6 mil. lei.

Taxa asupra comerțului exterior și operațiunilor externe. Încasările din taxele asupra comerțului exterior și operațiunilor externe în anul 2025 au însumat 2 737,2 mil. lei, gradul de realizare față de prevederile anuale fiind de 98,0 la sută.

Comparativ cu anul 2024, aceste încasări au crescut cu 158,6 mil. lei sau cu 6,1 la sută.

Încasările la buget a *taxelor vamale* au însumat 2 631,1 mil. lei, cu 59,9 mil. lei mai puțin față de prevederile anuale precizate (97,8%). Comparativ cu anul 2024, încasările date s-au majorat cu 164,2 mil. lei sau 6,7 la sută.

Încasările de la *taxele consulare*, prestate de către instituțiile serviciilor diplomatice ale Ministerului Afacerilor Externe, au constituit 55,4 mil. lei, cu un grad de realizare de 108,2% față de prevederile anuale. Comparativ cu anul 2024 încasările respective s-au majorat cu 1,6 mil. lei sau 3,0 la sută.

Granturi primite

În bugetul de stat inițial a fost aprobată pentru debursare din contul granturilor externe suma de 1 238,0 mil. lei, inclusiv granturi pentru susținerea bugetului de stat în sumă de 317,8 mil. lei (echivalentul a 17,4 mil. dolari SUA), dintre care: 100,5 mil. lei (echivalentul a 5,0 mil euro), reprezentând grantul oferit de Comisia Europeană pentru consolidarea rezilienței energetice, a guvernantei și creșterii economice și 217,3 mil. lei (echivalentul a 11,9 mil. dolari SUA) grantul și partea concesională acordată de Banca Mondială pentru realizarea Programului DPO. Pentru finanțarea proiectelor investiționale au fost planificate granturi în sumă de 920,3 mil. lei (echivalentul a 50,4 mil. dolari SUA).

Pe parcursul anului 2025, în scopul susținerii creșterii economice sustenabile, sporirii rezilienței, finanțării măsurilor de reducere a vulnerabilității energetice, inclusiv prin Fondul de reducere a vulnerabilității energetice, precum și consolidării securității energetice, volumul total a granturilor a fost revizuit la suma de 4 572,9 mil. lei, dintre care 3 801,7 mil. lei pentru susținerea bugetului și 771,2 mil. lei pentru proiecte externe.

În total, în anul 2025, au fost debursate granturi în volum de 4 503,8 mil. lei (echivalentul a 259,9 mil dolari SUA), în creștere cu 2 019,1 mil. lei față de anul 2024 sau cu 81,3%. Din suma totală, pentru susținerea bugetului de stat au fost debursate granturi în sumă de 3 797,8 mil. lei (echivalentul a 218,6 mil. dolari SUA), iar pentru proiectele finanțate din surse externe – 706,0 mil. lei (echivalentul a 41,3 mil. dolari SUA). Nivelul executării granturilor pentru finanțarea proiectelor din surse externe și pentru susținerea bugetului de stat a constituit 98,5% față de suma anuală precizată.

Din totalul granturilor debursate, cele destinate susținerii bugetului dețin o pondere de 84,3%, iar cele destinate proiectelor finanțate din surse externe – 15,7%. Ponderea granturilor în PIB a constituit 1,3% în anul 2025.

Principali donatori ai Republicii Moldova în anul 2025 au fost Comisia Europeană, Banca Mondială și PNUD.

Informația privind intrările de granturi pentru suport bugetar în anul 2025 se prezintă în tabela de mai jos:

mil.lei

	<i>Aprobat</i>			<i>Precizat</i>			<i>Executat</i>		
	<i>mil.euro</i>	<i>mil.dol.SUA</i>	<i>mil.lei</i>	<i>mil.euro</i>	<i>mil.dol.SUA</i>	<i>mil.lei</i>	<i>mil.euro</i>	<i>mil.dol.SUA</i>	<i>mil.lei</i>
Total granturi pentru susținerea bugetului	5.0	11.9	317.8	181.8	15.7	3,801.7	181.8	15.7	3,797.8
inclusiv din partea donatorilor:									
Comisia Europeană	5.0	11.9	317.8	181.8	15.7	3,801.7	181.8	15.7	3,797.8
BM contribuția concesională la DPO		11.9	217.3		15.7	261.7		15.7	261.7
Asistența macrofinanciară	5.0		100.5						
Suport UE (Comisia Europeană)				121.0		2,378.7	121.0		2,378.7
<i>Guvernul Germaniei</i>				33.0		640.1	33.0		640.1
<i>Guvernul Cehiei</i>				0.4		7.7	0.4		7.7
<i>Guvernul Estoniei</i>				0.5		1.0	0.5		1.0
<i>Guvernul Slovaciei</i>				0.5		1.0	0.5		1.0
<i>Guvernul Republicii Letonia</i>				0.5		1.0	0.5		1.0
UNDP				25.9		510.5	25.9		506.6

Debursările **de granturi pentru proiecte finanțate din surse externe**, susținute de Comisia Europeană, Banca Mondială, și alți donatori, au constituit 706,0 mil. lei (echivalentul a 41,3 mil. dolari SUA). Comparativ cu anul 2024, volumul granturilor debursate pentru proiectele finanțate din surse externe a fost mai mic cu 4,5 mil. lei.

Alte venituri

La această categorie de venituri se atribuie veniturile care reprezintă articolele: „Venituri din proprietate”, „Venituri din vânzarea mărfurilor și serviciilor”, „Amenzi și sancțiuni”, „Donații voluntare” și „Alte venituri și venituri neidentificate”.

În anul 2025, au fost acumulate alte venituri în sumă de 4 551,5 mil. lei, față de 3 620,8 mil. lei în anul 2024, sau cu 930,7 mil. lei mai mult. Gradul de realizare față de planul precizat a acestor încasări a fost la nivel de 108,3 la sută.

Venituri din proprietate

În anul 2025 la acest articol au fost încasate 1 202,2 mil. lei, sau la nivel de 98,4% față de prevederi. Comparativ cu anul 2024, aceste încasări s-au majorat cu 266,9 mil. lei.

Aceste venituri au fost formate din:

- dobânzi și alte plăți – 474,5 mil. lei (gradul de realizare – 95,9%);
- dividende primite – 692,1 mil. lei (gradul de realizare – 100,0%), cea mai mare sumă constituind dividendele primite de la cota parte a proprietății publice în societățile pe acțiuni – 551,1 mil. lei;

- renta – 35,5 mil. lei (gradul de realizare – 104,4%). La acest capitol au fost încasate venituri din arenda terenurilor în sumă de 31,5 mil. lei și redevența conform acordurilor PPP din concesionarea activelor și terenurilor în sumă de 4,0 mil. lei.

Veniturile din vânzarea mărfurilor și serviciilor

În anul 2025, la acest articol au fost încasate venituri în sumă de 1 877,8 mil. lei, fiind realizate față de planul precizat la nivel de 114,4 la sută. Comparativ cu anul 2024, aceste încasări s-au majorat cu 255,1 mil. lei.

Aceste venituri au fost formate din:

- taxe și plăți administrative – 537,9 mil. lei (gradul de realizare – 103,2%);
- comercializarea mărfurilor și serviciilor de către instituțiile bugetare – 1 339,8 mil. lei (gradul de realizare – 119,6%);

Amenzi și sancțiuni

La acest articol, în anul 2025 au fost acumulate venituri din amenzi și sancțiuni în sumă de 637,9 mil. lei, fiind realizate față de prevederile anuale la nivel de 114,2 la sută. Comparativ cu anul 2024 aceste încasări s-au majorat cu 195,2 mil. lei sau cu 44,1 la sută.

În structură, amenzile și sancțiunile se prezintă astfel: amenzi și sancțiuni contravenționale – 181,8 mil. lei (28,5% în suma totală), amenzi pentru încălcarea traficului rutier – 202,3 mil. lei (31,7%), amenzi aplicate de organele de control – 126,2 mil. lei (19,8%), și amenzi aplicate de alte organe de stat – 127,6 mil. lei (20,0%).

Donații voluntare

La acest articol, în anul 2025 au fost acumulate 25,4 mil. lei, fiind realizate la nivel de 95,0% față de prevederile anuale. Comparativ cu anul 2024, încasările de la donații voluntare s-au micșorat cu 7,0 mil. lei sau cu 21,6 % .

În structură, donațiile voluntare interne au constituit 7,8 mil. lei, iar externe – 17,6 mil. lei. Donațiile pentru suport bugetar au constituit – 5,2 mil. lei iar pentru instituțiile bugetare – 20,2 mil. lei.

Alte venituri

Pe parcursul anului 2025, la acest capitol au fost acumulate venituri în sumă de 808,2 mil. lei, fiind realizate față de prevederile anuale la nivel de 107,2 la sută.

Partea majoră a veniturilor încasate la acest capitol constituie încasările din defalcări de la impozitul unic perceput de la rezidenții parcurilor pentru tehnologia informației în sumă de 465,7 mil. lei și încasări de la alte venituri pentru proiecte finanțate din surse externe în sumă de 272,6 mil. lei.

Transferuri primite în cadrul bugetului public național

În anul 2025 transferurile de la bugetele locale de nivelul I și II către bugetul de stat au constituit 9,9 mil. lei, față de prevederile precizate în sumă de 10,9 mil. lei.

4.2 Cheltuielile bugetului de stat

Pentru anul 2025 cheltuielile bugetului de stat au fost aprobate inițial în sumă de 85 447,9 mil. lei.

Pe parcursul anului 2025, cheltuielile aprobate au fost modificate prin Legea nr. 78/2025, Legea nr.188/2025 și Legea nr.293/2025, fiind majorate până la 94 007,8 mil. lei.

Majorarea cheltuielilor bugetului de stat pentru anul 2025 au fost determinate în mare parte de includerea resurselor financiare oferite de către UE în cadrul Programului de independența energetică și reziliență pentru Republica Moldova și a pachetului de sprijin financiar acordat de Uniunea Europeană în cadrul *Planului de creștere economică al Republicii Moldova*.

Mijloacele financiare din pachetul de sprijin financiar în cadrul Planului de creștere economică pentru Republica Moldova (avansul și prima tranșă) au fost destinate implementării măsurilor din Programul de reforme economice, având drept scop susținerea reformelor economice, consolidarea infrastructurii, stimularea sectoarelor strategice și creșterea rezilienței economice a Republicii Moldova. În mod special aceste mijloace au fost alocate pentru: majorarea fondului rutier, suplimentarea Fondului național de dezvoltare a agriculturii și mediului rural; creșterea Fondului Național pentru Mediu; sprijinirea întreprinderilor mici și mijlocii.

Resursele financiare oferite de Uniunea Europeană în cadrul *Programului de independență energetică și reziliență pentru Republica Moldova* au fost alocate pentru implementarea măsurilor de consolidare a rezilienței energetice, incluzând alocații pentru:

- majorarea Fondului de reducere a vulnerabilității energetice, pentru sprijinirea categoriilor vulnerabile și reducerea impactului costurilor energetice;
- procurarea resurselor energetice de către SA Energocom, inclusiv a gazelor naturale destinate regiunii din stânga Nistrului;
- compensarea parțială a costurilor la energia electrică pentru agenții economici din domeniul agroalimentar, contribuind la menținerea competitivității și stabilității sectorului economic;
- realizarea proiectelor de eficiență energetică prin intermediul Fondului național pentru dezvoltare regională și locală, vizând modernizarea infrastructurii și reducerea consumului de energie;
- renovarea și dotarea blocurilor alimentare în contextul implementării alimentației gratuite pentru elevii claselor V-IX din instituțiile publice de învățământ secundar;

- acordarea unui suport financiar unic pentru pregătirea elevilor claselor I-IX de anul școlar 2025-2026;

- asigurarea aplicării cadrului normativ privind salarizarea în instituțiile publice de învățământ care funcționează în regim de autogestiune financiar-economică, aflate în subordinea Ministerului Educației și Cercetării.

Totodată, în baza prevederilor art.19 lit. a) din Legea bugetului de stat pentru anul 2025, la solicitările autorităților, cheltuielile bugetului de stat au fost modificate, volumul precizat constituind 94 014,1 mil. lei.

În conformitate cu prevederile art.60 alin.(1) lit. a) din Legea finanțelor publice și responsabilității bugetar-fiscale nr.181/2014 și în temeiul art. 3 lit. f) din Legea bugetului de stat pentru anul 2025 nr.310/2024, au fost efectuate redistribuiri și repartizări de alocații în baza hotărârilor Guvernului nr.192/2025, nr. 331/2025, nr.480/2025, nr.519/2025, nr.575/2025, nr.639/2025, nr.710/2025.

În anul 2025 cele mai semnificative majorări ale cheltuielilor bugetare au fost înregistrate în domeniul protecției sociale, cu o creștere de 4 288,5 mil. lei, urmat de sectorul economic (+2 774,9 mil. lei), învățământ (+1 471,1 mil. lei), gospodăria de locuințe și serviciile comunale (+907,0 mil. lei), precum și ordine publică și securitate națională (+564,3 mil. lei). În același timp, s-a constatat o diminuare considerabilă a alocațiilor pentru serviciile de stat cu destinație generală, înregistrându-se o scădere de 1 586,9 mil. lei.

Conform rezultatelor execuției bugetare cheltuielile bugetului de stat au însumat 92 093,9 mil. lei, ce constituie 98,0% față de prevederile anuale.

Cheltuielile din cadrul proiectelor finanțate din surse externe au fost executate la un nivel de 85,8% din prevederile anuale. Valorificarea redusă a resurselor externe este determinată de un cumul de factori structurali și operaționali care afectează întregul ciclu de implementare a proiectelor. În primul rând, capacitatea administrativă limitată și nivelul insuficient de dezvoltare a competențelor în managementul proiectelor conduc la întâzieri în pregătirea, evaluarea și monitorizarea acestora.

În același timp, planificarea strategică deficitară se reflectă în elaborarea unor proiecte insuficient fundamentate, care nu întrunesc toate condiționalitățile impuse de finanțatori, ceea ce întârzie aprobarea și lansarea lor. Procesul este suplimentar îngreunat de durata extinsă a verificării și expertizării documentației tehnice, precum și de neîndeplinirea la timp a angajamentelor asumate de către autoritățile administrației publice, situații care blochează inițierea procedurilor de achiziții.

De asemenea, complexitatea lucrărilor și serviciilor planificate determină frecvent prelungirea termenelor de depunere a ofertelor în cadrul licitațiilor, iar în unele cazuri conduce la reluarea sau anularea procedurilor. Aceste disfuncționalități

generează întârzieri în implementare, care pot determina amânarea sau suspendarea transferului tranșelor de finanțare de către donatori.

În ansamblu, insuficiența capacităților de management al proiectelor în anumite sectoare, în corelație cu constrângerile procedurale și instituționale, reduce semnificativ ritmul de absorbție și utilizare eficientă a resurselor externe.

Evoluția cheltuielilor bugetului de stat în anul 2025, inclusiv a cheltuielilor în cadrul proiectelor finanțate din surse externe, se prezintă în tabelul care urmează:

mil. lei

	Aprobat 2025	Precizat 2025	Executat 2025	Precizat 2025 față de aprobat 2025		Executat 2025 față de precizat 2025	
				(+,-)	%	(+,-)	%
Cheltuieli, total	85 447,9	94 014,1	92 093,9	8 566,2	110,0	-1 920,2	98,0
<i>inclusiv:</i>							
Cheltuieli cu excepția proiectelor finanțate din surse externe	81 526,9	90 658,8	89 216,3	9 131,9	111,2	-1 442,5	98,4
<i>Pondere în totalul cheltuielilor bugetului de stat, %</i>	95,4	96,4	96,9	1,0	x	0,4	x
Proiecte finanțate din surse externe	3 921,0	3 355,3	2 877,6	-565,7	85,6	-477,7	85,8
<i>Pondere în totalul cheltuielilor bugetului de stat, %</i>	4,6	3,6	3,1	-1,0	x	-0,4	x
Resurse, total	85 447,9	94 014,1	92 093,9	8 566,2	110,0	-1 920,2	98,0
<i>inclusiv:</i>							
resurse generale	80 423,4	89 487,9	87 824,1	9 064,5	111,3	-1 663,8	98,1
resurse colectate	5 024,5	4 526,2	4 269,8	-498,3	90,1	-256,4	94,3

Datele din tabel denotă că în anul 2025 la bugetul de stat au rămas nevalorificate mijloace financiare în sumă de 1 920,2 mil. lei, dintre care 477,7 mil. lei sau circa 14,2% se atribuie proiectelor finanțate din surse externe.

Totodată, e de menționat că documentele de plată prezentate în trezoreriile teritoriale pe parcursul anului au fost onorate integral.

Reieșind din rezultatele executării bugetului de stat în anul 2025, cele mai considerabile volume de cheltuieli neexecutate se atestă la serviciile în domeniul economiei – 620,3 mil. lei sau 32,3% din cheltuielile totale neexecutate, dintre care 184,0 mil. lei nu sunt executate la proiectele finanțate din surse externe; la învățământ – 418,3 mil. lei sau 21,8% din cheltuielile totale neexecutate, dintre care

93,7 mil. lei nu sunt executate la proiectele finanțate din surse externe; la cheltuielile în domeniul protecției sociale – 356,7 mil. lei, sau 18,6% dintre care 0,7 mil. lei nu sunt executate la proiectele finanțate din surse externe; serviciile de stat cu destinație generală – 202,2 mil. lei, sau 10,5% din cheltuielile totale neexecutate, dintre care 8,8 mil. lei nu sunt executate la proiectele finanțate din surse externe; ordine publică și securitate națională – 116,0 mil. lei, sau 6,0%, dintre care 50,1 mil. lei nu s-au executat la proiectele finanțate din surse externe.

Rezultatele executării cheltuielilor bugetului de stat în anul 2025 în aspect funcțional se prezintă în Anexa nr.4 la prezentul Raport.

În anul 2025, resursele bugetului de stat au fost repartizate în modul următor: protecție socială – 26,8% (24 659,6 mil. lei), învățământ – 22,7% (20 909,7 mil. lei), servicii de stat cu destinație generală – 12,8% (11 835,2 mil. lei), servicii în domeniul economiei – 12,2 % (11 281,2 mil. lei), ocrotirea sănătății – 10,0 % (9 237,6 mil. lei), ordine publică și securitate națională – 9,1 % (8 375,0 mil. lei), apărare națională – 2,0 % (1 823,5 mil. lei), cultura, sport, tineret, culte și odihnă – 1,9 % (1 735,5 mil. lei), gospodăria de locuințe și gospodăria serviciilor comunale – 1,8 % (1 621,1 mil. lei), și protecția mediului – 0,7% (617,5 mil. lei).

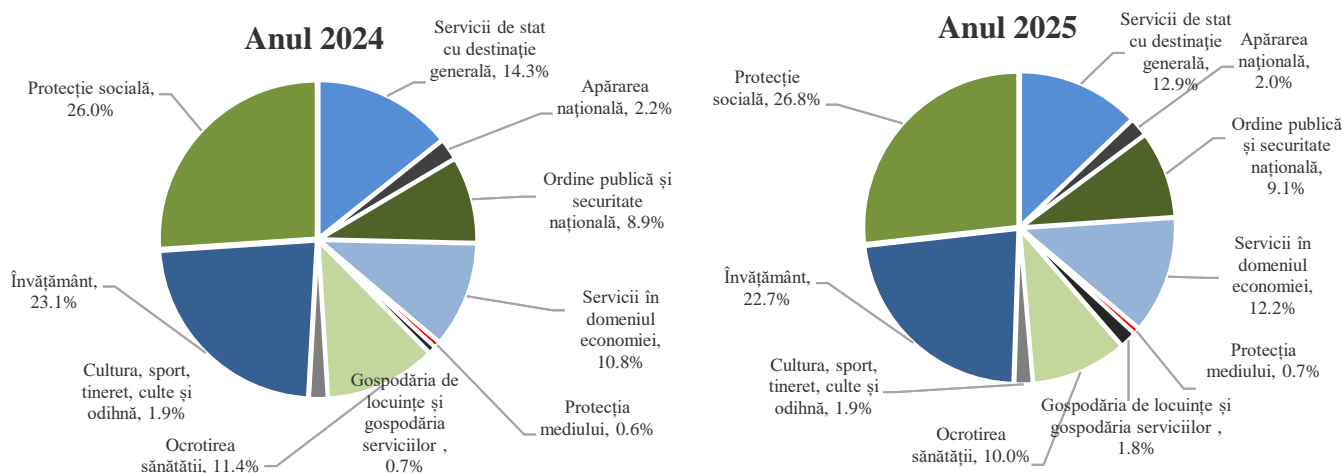
Cheltuielile bugetului de stat inclusiv proiectele finanțate din surse externe în aspectul grupelor funcționale, în anii 2024–2025 se prezintă în tabelul care urmează:

mil. lei

	Executat 2024		Precizat 2025		Executat 2025		Executat față de precizat (+,-)		Devieri (+,-) executat 2025 față de 2024	
	Bugetul de stat	dintre care proiecte finanțate din surse externe	Bugetul de stat	dintre care proiecte finanțate din surse externe	Bugetul de stat	dintre care proiecte finanțate din surse externe	Bugetul de stat	dintre care proiecte finanțate din surse externe	Bugetul de stat	dintre care proiecte finanțate din surse externe
Cheltuieli, total	80 070,1	3 125,8	94 014,1	3 355,3	92 093,9	2 877,6	-1 920,2	-477,7	12 023,8	-248,2
Servicii de stat cu destinație generală	11 446,3	104,2	12 037,4	95,2	11 835,2	78,2	-202,2	-17,0	388,9	-26,0
Apărare națională	1 757,9	6,8	1 830,6	10,4	1 823,5	8,1	-7,1	-2,3	65,6	1,3
Ordine publică și securitate națională	7 105,3	58,4	8 491,0	296,2	8 375,0	246,1	-116,0	-50,1	1 269,7	187,7
Servicii în domeniul economiei	8 669,5	1 759,4	11 901,5	2 044,0	11 281,2	1 860,0	-620,3	-184,0	2 611,7	100,6
Protecția mediului	518,4	100,7	705,3	135,0	617,5	54,0	-87,8	-81,0	99,1	-46,7
Gospodăria de locuințe și gospodăria serviciilor comunale	600,5	100,8	1 643,3	145,7	1 621,1	124,2	-22,2	-21,5	1 020,6	23,4
Ocrotirea sănătății	9 140,2	618,3	9 312,3	180,2	9 237,6	146,2	-74,7	-34,0	97,4	-472,1
Cultură, sport, tineret, culte și odihnă	1 513,4	0,2	1 758,6	5,2	1 735,5	3,6	-23,1	-1,6	222,1	3,4
Învățământ	18 461,7	299,9	21 328,0	383,1	20 909,7	289,4	-418,3	-93,7	2 448,0	-10,5
Protecție socială	20 858,2	78,4	25 016,3	70,5	24 659,6	69,8	-356,7	-0,7	3 801,4	-8,6

Cheltuielile realizate în anul 2025 au depășit nivelul anului 2024 cu circa 12 023,8 mil. lei. Cele mai semnificative creșteri au fost înregistrate în următoarele domenii: protecție socială (+3 801,4 mil. lei, respectiv +18,2%), servicii în domeniul economiei (+2 611,7 mil. lei, +30,1%), învățământ (+2 448,0 mil. lei, +13,3%), ordine publică și securitate națională (+1 269,7 mil. lei, +17,9%), gospodăria de locuințe și gospodăria serviciilor comunale au înregistrat o creștere de +1 020,6 mil. lei, nivelul cheltuielilor fiind de aproximativ două ori mai mare comparativ cu anul 2024.

Structura funcțională a cheltuielilor bugetului de stat în anii 2024–2025 se prezintă în diagramele care urmează:



În structura funcțională a cheltuielilor în anul 2025, comparativ cu anul 2024, cele mai semnificative majorări ale ponderii se înregistrează la gospodăria de locuințe și serviciile comunale (+1,1 p.p.), protecția socială (+0,8 p.p.), ordine publică și securitate națională (+0,2 p.p.) și protecția mediului (+0,1 p.p.).

Totodată, ponderea altor grupe funcționale în totalul cheltuielilor s-a diminuat, în special la serviciile de stat cu destinație generală (-1,4 p.p.), ocrotirea sănătății (-1,4 p.p.), învățământ (-0,4 p.p.) și apărarea națională (-0,2 p.p.).

În aspect economic, rezultatele executării cheltuielilor bugetului de stat în anul 2025 se prezintă în Anexa nr. 5 la prezentul Raport.

Din cheltuielile bugetului de stat realizate în anul 2025, circa 44,9% sau în sumă de 41 330,7 mil. lei reprezintă cheltuielile pentru programe și servicii finanțate de la bugetul de stat, iar 55,1% sau 50 763,2 mil. lei, reprezintă transferurile către alte bugete și anume:

- transferurile către bugetele locale în sumă de 23 191,2 mil. lei, executate la nivel de 98,5% din prevederile anuale;
- transferurile către bugetul asigurărilor sociale de stat în sumă de 20 244,0 mil. lei, care au fost executate la nivel de 98,7% din prevederi;

- transferurile către fondurile asigurării obligatorii de asistență medicală în sumă de 7 328,0 mil. lei, executate integral.

În aspect economic principalele categorii de cheltuieli se prezintă în modul următor.

Cheltuielile de personal aprobate inițial în sumă de 13 050,1 mil. lei, pe parcursul anului au fost precizate în volum de 13 711,2 mil. lei și executate în sumă de 13 661,3 mil. lei sau la nivel de 99,6 %, acestea fiind în creștere cu 1 809,1 mil. lei sau cu 15,3 % comparativ cu anul 2024.

Factorii principali care au influențat la majorarea cheltuielilor de personal în comparație cu perioada precedentă de raportare au reprezentat implementarea de noi măsuri de politică salarială stabilite pentru angajații din sectorul bugetar, reorganizarea și instituirea unor noi instituții, majorarea numărului de unități conform prevederilor actelor normative în vigoare.

În acest sens, începând cu **01.01.2025** au fost stabilite următoarele măsuri de politică salarială:

- majorarea valorii de referință de bază de la 2100 lei la 2200 lei, pentru angajații din sectorul bugetar, în conformitate cu prevederile Legii nr. 270/2018 privind sistemul unitar de salarizare în sectorul bugetar;

- majorarea valorii de referință de la 2100 la 2500 lei pentru personalul autorităților publice centrale subordonate Guvernului (Agenția Națională Antidoping, Agenția Națională pentru Cercetare și Dezvoltare, Agenția Națională de Prevenire și Combatere a Violenței împotriva Femeilor și a Violenței în Familie, Agenția Relații Interetnice), personalul Institutului Național al Justiției, Consiliului Național pentru Determinarea Dizabilității și Capacității de Muncă, Bazei Auto a Cancelariei de Stat, Direcției generale pentru administrarea clădirilor Guvernului RM, pentru personalul Agenției de Mediu (cu excepția celor de fdp), personalul Agenției Naționale de Reglementare a Activităților Nucleare și Radiologice, Inspectoratul pentru Protecția Mediului, personalul Centrului Național de Expertize Judiciare (cu excepția personalului fdp), personalul din cadrul Centrului Republican de Asistență Psihopedagogică;

- majorarea valorii de referință de la 2100 la 3000 lei pentru personalul cu funcții de demnitate publică din cadrul autorităților publice centrale subordonate Guvernului (Agenția Națională Antidoping, Agenția Națională pentru Cercetare și Dezvoltare, Agenția Națională de Prevenire și Combatere a Violenței împotriva Femeilor și a Violenței în Familie, Agenția Relații Interetnice), pentru directorul și directorul adjunct din cadrul Consiliului Național pentru Determinarea Dizabilității și Capacității de Muncă, Bazei Auto a Cancelariei de Stat, Direcției generale pentru administrarea clădirilor Guvernului RM, Centru Național de Expertize Judiciare, Serviciul de Protecție și Pază de Stat;

- majorarea valorii de referință de la 2100 lei la 2500 lei pentru personalul medical din cadrul unităților bugetare, personalul din cadrul Centrului de Medicină Legală;

- majorarea valorii de referință de la 2300 la 2500 lei pentru personalul care, conform anexelor la Legea nr.270/2018 privind sistemul unitar de salarizare în sectorul bugetar, se încadrează în clasele de salarizare de la 1 până la 25, personalul didactic, științifico-didactic, științific și personalul de conducere din cadrul instituțiilor de învățământ, al organizațiilor din domeniile cercetării și inovării, conducătorii (directori și directori adjuncți) instituțiilor de educație timpurie, de învățământ primar, gimnazial, liceal și profesional tehnic, directorii/directorii adjuncți ai altor instituții de învățământ decât cele de educație timpurie, de învățământ primar, gimnazial, liceal și profesional tehnic, personalul din cadrul autorităților administrative și al instituțiilor din subordinea Ministerului Afacerilor Interne, cu excepția celui care beneficiază de spor specific stabilit conform art.17 alin.(2) lit. b1 din Legea nr.270/2018 privind sistemul unitar de salarizare în sectorul bugetar, personalul din cadrul sistemului administrației penitenciare, cu excepția celui care beneficiază de spor specific stabilit conform art.17 alin.(2) lit.b1 din Legea nr.270/2018 privind sistemul unitar de salarizare în sectorul bugetar, personalul din cadrul Inspectoratului Național de Probațiune;

- majorarea valorii de referință de la 2500 la 2850 lei pentru personalul, cu excepția celor cu funcții de demnitate publică, din cadrul Curții Constituționale, al Consiliului Superior al Magistraturii, al Curții Supreme de Justiție, al Consiliului Superior al Procurorilor;

- majorarea valorii de referință de la 2500 la 2850 lei pentru procurori și inspectorii din cadrul Inspecției procurorilor;

- majorarea valorii de referință de la 2850 la 3000 lei pentru judecătorii-asistenți din cadrul Curții Constituționale și inspectorii-judecători din cadrul Consiliului Superior al Magistraturii;

- majorarea cuantumului plăților compensatorii acordate personalului bugetar, în conformitate cu prevederile Legii nr. 270/2018 privind sistemul unitar de salarizare în sectorul bugetar, în contextul majorării salariului minim pe țară de la 5000 lei la 5500 lei;

- majorarea claselor de salarizare pentru unii angajați din cadrul Agenției Naționale pentru Siguranța Alimentelor, Oficiului Avocatului Poporului, Inspectoratului de Stat pentru Supravegherea Produselor Nealimentare și Protecția Consumatorilor.

- majorarea claselor de salarizare pentru anumite categorii de personal din sectorul bugetar;

- majorarea gradelor didactice prin stabilirea unor sporuri în valori fixe de:

- 1 500,00 lei pentru gradul didactic doi;
- 2 800,00 lei pentru gradul didactic unu;
- 4 000,00 lei pentru gradul didactic superior.

- majorarea gradelor manageriale superior, unu și doi, acordate cadrelor de conducere din instituțiile de învățământ general și profesional tehnic pentru eficiența managerială, în mărime de:

- 1000,00 lei - pentru gradul managerial doi;
- 1500,00 lei - pentru gradul managerial unu;
- 2000,00 lei - pentru gradul managerial superior.

Totodată, începând cu **01.07.2025** majorarea cheltuielilor de personal la BS au fost influențate și de următorii factori:

- majorarea valorii de referință de la 2200 la 2500 lei pentru asistenții parentali profesioniști, asistenții personali, asistenții sociali comunitari, lucrătorii sociali din cadrul agențiilor teritoriale de asistență socială, Agenției pentru Gestionarea Serviciilor Sociale cu Specializare Înaltă și al structurilor responsabile de asistența socială și protecția drepturilor copilului din municipiul Chișinău și din unitatea teritorială autonomă Găgăuzia.

- majorarea valorii de referință de la 2850 la 3200 pentru procurori;

Numărul de unități de personal real încadrat în autoritățile/instituțiile finanțate de la bugetul de stat a constituit 59 199 unități, cu o majorare de 339 de unități comparativ cu anul 2024, în mare parte ca urmare a reorganizării unor instituții finanțate de la BS.

Salariul mediu lunar pentru o unitate de personal în anul 2025 a constituit 14 748 lei.

Informația privind cheltuielile de personal ale bugetului de stat, numărul de unități (posturi), numărul de angajați și salariul mediu lunar în anul 2025, în aspectul grupelor funcționale se prezintă în Anexa nr.6 la prezentul Raport.

Pentru *bunuri și servicii* au fost aprobate cheltuieli în sumă de 3 722,5 mil. lei, care au fost diminuate pe parcursul anului până la 3 695,6 mil. lei și executate în sumă de 3 422,7 mil. lei sau la nivel de 92,6% din prevederi, rămânând nevalorificate alocații în sumă de 272,9 mil. lei, dintre care 82,6 mil. lei nu au fost valorificate în cadrul proiectelor finanțate din surse externe.

Pentru *plata dobânzilor* au fost aprobate alocații în sumă de 4 674,6 mil. lei, diminuate pe parcursul anului până la 4 302,3 mil. lei și executate în sumă de 4 268,8 mil. lei sau la nivel de 99,2% din prevederi. Diminuarea înregistrată pe parcursul anului a fost determinată de reducerea volumelor de emisiune a VMS plasate pe piața primară în lunile ianuarie-septembrie 2025, de răscumpărarea în anul 2025 a VMS convertite și, implicit, diminuarea cheltuielilor aferente dobânzilor pentru aceste

VMS comparativ cu anul 2024. Totodată, această evoluție a fost influențată de emisiunea VMS pe piața internă în anul 2024 la rate ale dobânzii mai reduse decât cele înregistrate în anul 2025, de diminuarea ratei Euribor 6 luni și ratei DST pe piețele internaționale, precum și de reestimarea cheltuielilor în funcție de cursul de schimb actualizat.

Cheltuielile pentru *subvenții* au fost inițial planificate în sumă de 2 585,7 mil. lei, fiind ulterior majorate pe parcursul anului până la 3 752,4 mil. lei și executate în sumă de 3 696,4 mil. lei sau la nivel de 98,5% din prevederi. Majorarea alocațiilor respective a fost determinată în mare parte de implementarea măsurilor de reziliență energetică (procurarea resurselor energetice de către SA Energocom) și a măsurilor din Programul de reforme economice.

Cheltuielile pentru *granturi* au fost inițial prevăzute în sumă de 3 987,4 mil. lei, fiind ulterior majorate pe parcursul anului până la 5 428,9 mil. lei. Execuția acestora a constituit 5 073,7 mil. lei, ceea ce reprezintă 93,5% din alocațiile aprobate, înregistrându-se un sold nevalorificat de 355,2 mil. lei la finele perioadei de raportare. Majorarea acestor cheltuieli a fost determinată, în principal, de finanțarea proiectelor din surse externe, ca urmare a intrărilor de granturi externe, precum și de suplinirea fondului rutier.

Pentru *prestații sociale* cheltuielile au fost aprobate în sumă de 921,8 mil. lei, au fost majorate pe parcursul anului până la 2 429,8 mil. lei și executate în sumă de 2 375,5 mil. lei sau la nivel de 97,8% din prevederi. Majorarea acestor cheltuieli s-a efectuat în mare parte pentru Fondul de reducere a vulnerabilității energetice, în scopul majorării alocațiilor pentru acordarea compensațiilor sub formă de plată monetară persoanelor vulnerabile energetic și compensării creșterii tarifelor la energia electrică pentru toți consumatorii casnici.

Pentru *alte cheltuieli* au fost aprobate alocații în sumă de 5 645,6 mil. lei, diminuate până la 4 168,8 mil. lei și executate în sumă de 4 083,1 mil. lei sau la nivel de 97,9% din prevederi.

Transferurile către alte bugete au fost executate în sumă de 50 763,2 mil. lei ceea ce reprezintă 98,8% din nivelul planificat. Comparativ cu anul 2024, acestea au înregistrat o creștere de 6 960,1 mil. lei, respectiv cu 15,9 la sută.

Cheltuielile pentru *stocuri de materiale*, prevăzute în sumă de 1 228,6 mil. lei au fost executate la nivel de 96,5% rămânând nevalorificate alocații în sumă de 43,4 mil. lei.

Astfel, *cheltuielile curente* ale bugetului de stat în anul 2025 au fost realizate în sumă de 86 185,8 mil. lei sau la nivelul de 98,3% din prevederi și constituie 93,6% din volumul total al cheltuielilor.

Cheltuielile capitale au fost aprobate inițial în sumă de 7 138,9 mil. lei, fiind diminuate pe parcursul anului cu 767,6 mil. lei (cu 10,8%) până la 6 371,3 mil. lei. Din volumul precizat cheltuielile au fost executate în sumă de 5 908,1 mil. lei (dintre care: 3 702,1 mil. lei din contul resurselor generale și 2 206,0 mil. lei din contul proiectelor finanțate din surse externe) sau la nivel de 92,7% din prevederi, ceea ce constituie 6,3% din cheltuielile totale ale bugetului de stat. Au rămas neexecutate cheltuieli capitale în sumă de 463,2 mil. lei sau 7,3%, dintre care la proiecte finanțate din surse externe în sumă de 288,0 mil. lei sau 11,5% din prevederi.

Comparativ cu anul 2024, cheltuielile executate în anul 2025 au înregistrat o creștere nesemnificativă de 40,1 mil. lei, respectiv cu 0,7 la sută. Totodată, față de anul precedent, cheltuielile finanțate din contul resurselor generale s-au majorat cu 372,7 mil. lei, echivalentul a 11,2 la sută.

În ceea ce privește cheltuielile capitale, executarea alocațiilor destinate mijloacelor fixe a constituit 3 563,9 mil. lei, ceea ce reprezintă 91,3% din totalul planificat. Astfel, au rămas neexecutate 337,5 mil. lei, reprezentând 72,9% din totalul cheltuielilor capitale nevalorificate.

Pentru *investiții capitale* în total au fost aprobate alocații în sumă de 2 208,4 mil. lei, care pe parcursul anului au fost diminuate cu 252,6 mil. lei sau cu 11,4 la sută. Astfel, până la finele anului, volumul cheltuielilor a fost precizat la nivelul de 1 955,8 mil. lei. Din alocațiile precizate au fost executate cheltuieli în sumă de 1 802,2 mil. lei ceea ce reprezintă 92,1% din prevederi și constituie 1,9% din totalul cheltuielilor bugetului de stat. Comparativ cu anul 2024, cheltuielile pentru investiții capitale au înregistrat o creștere de 200,6 mil. lei, respectiv cu 12,5 la sută.

Alocațiile destinate investițiilor capitale, în volum de 1 953,9 mil. lei au fost repartizate pe beneficiari și proiecte în conformitate cu Anexa nr.6 la Legea bugetului de stat pentru anul 2025. Suplimentar, au fost alocate mijloace financiare în sumă de 1,9 mil. lei în baza următoarelor hotărâri ale Guvernului.

- Hotărârea Guvernului nr. 311/2025 cu privire la aprobarea Programului activităților de reintegrare a țării pentru anul 2025;

- Hotărârea Guvernului nr. 519/2025 privind repartizarea unor alocații aprobate în Legea bugetului de stat pentru anul 2025 nr.310/2024 (destinate asigurării financiare a măsurilor de reformă economică.).

Din contul resurselor generale ale bugetului pentru finanțarea a 28 de proiecte de investiții capitale au fost prevăzute 437,4 mil. lei, care au fost executate în sumă de 413,2 mil. lei sau la nivel de 94,5 % din prevederi. Față de anul precedent,

cheltuielile la acest capitol au înregistrat o creștere semnificativă cu 111,9 mil. lei sau cu 37,1 la sută.

Din resurse generale 21,0 mil. lei sau 5,1% au fost alocate în calitate de contribuție a Guvernului la implementarea a 6 proiecte finanțate din surse externe.

Din contul proiectelor finanțate din surse externe, pentru 31 proiecte de investiții capitale au fost prevăzute alocații în sumă de 1 518,4 mil. lei, care s-au executat în sumă de 1 389,0 mil. lei sau la nivel de 91,5% din prevederi. Față de anul 2024, cheltuielile la acest capitol s-au majorat cu 88,7 mil. lei sau cu 6,8 la sută.

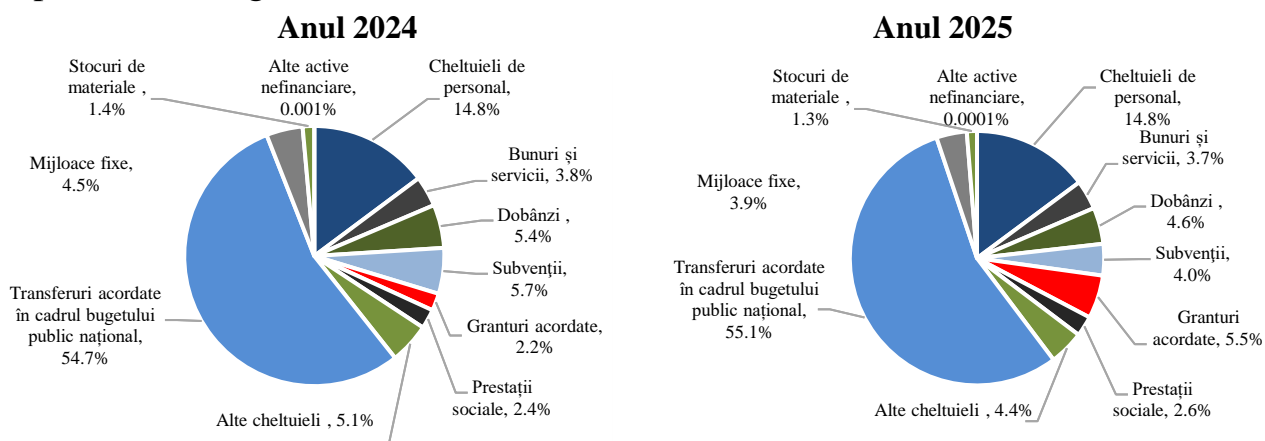
În aspectul direcțiilor de utilizare, investițiile capitale au fost concentrate în 4 grupe principale: servicii în domeniul economiei - 71,0% (1 279,5 mil. lei), apărare națională – 13,8% (247,9 mil. lei), gospodăria de locuințe și gospodăria serviciilor comunale - 4,9% (89,2 mil. lei), și ordine publică și securitate națională – 4,3% (76,9 mil. lei).

În legea bugetară anuală inițial au fost incluse 64 de proiecte de investiții capitale, dintre care 10 proiecte noi, iar la modificarea bugetului numărul acestora s-a diminuat până la 60 de proiecte. Pe parcursul anului de gestiune au fost finalizate 19 proiecte, pentru care în anul 2025 au fost alocate 250,6 mil. lei.

Proiectele de investiții capitale cu cele mai mari volume nevalorificate sunt următoarele:

- Proiectul „Susținerea Programului în sectorul drumurilor” - 78,8 mil. lei;
- Proiectul „Securitatea aprovizionării cu apă și canalizare în Moldova” – 23,2 mil. lei;
- Proiectul „Agricultura competitivă” - 17,1 mil. lei.

Structura economică a cheltuielilor bugetului de stat în anii 2024-2025, se prezintă în diagramele care urmează:



Datele din diagrame denotă că în anul 2025 *majorări* esențiale ale ponderii în total sunt înregistrate la cheltuieli la granturi acordate cu 3,3 p.p., transferuri acordate în cadrul bugetului public național cu 0,4 p.p., iar la celelalte categorii se atestă *diminuări* comparativ cu anul 2024.

În aspectul autorităților bugetare se atestă că 22 din 51 autorități au executat bugetele proprii la un nivel mai înalt decât media pe bugetul de stat de 98,0%, iar 8 autorități au cele mai joase nivele de executare a cheltuielilor, care variază între 52,0% și 89,6% față de prevederi.

4.3 Datoria de stat și serviciul acesteia

La 31 decembrie 2025, soldul datoriei de stat a constituit 132 777,0 mil. lei, din care 80 782,2 mil. lei (echivalentul a 4 810,6 mil. dolari SUA) reprezintă datoria de stat externă și 51 994,8 mil. lei – datoria de stat internă. Comparativ cu sfârșitul anului 2024, soldul datoriei de stat s-a majorat cu 11 383,0 mil. lei, sau cu 9,4%.

Majorarea soldului datoriei de stat față de sfârșitul anului 2024 a fost determinată de majorarea soldului datoriei de stat externe cu 3 349,4 mil. lei, cât și de majorarea soldului datoriei de stat interne cu 8 033,6 mil. lei, pe fondul necesităților sporite de finanțare a deficitului bugetar.

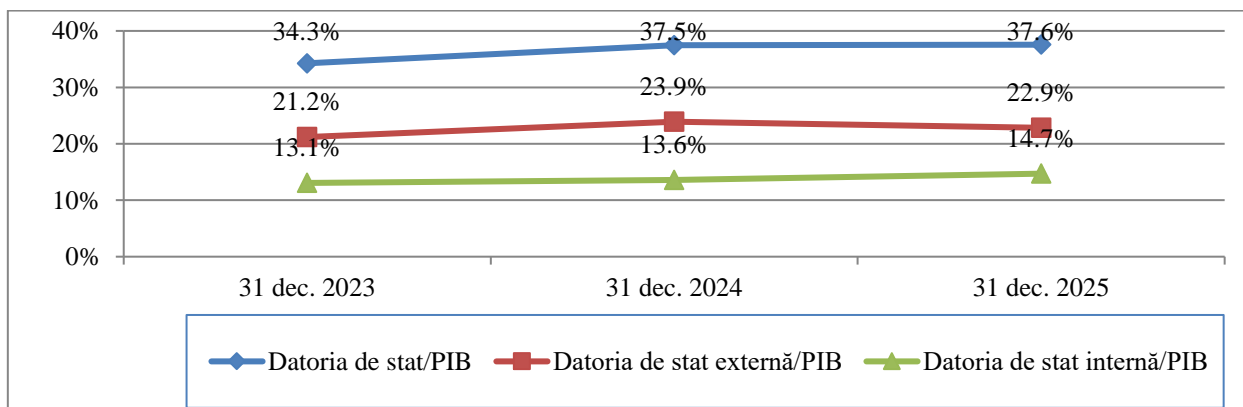
Ponderea datoriei de stat în PIB, la 31 decembrie 2025, a constituit 37,6%, înregistrând o creștere în raport cu sfârșitul anului 2024 cu 0,1 p.p.

Soldul datoriei de stat externe, exprimat în dolari SUA, a înregistrat o majorare cu 620,3 mil. dolari SUA față de finele anului 2024 sau cu 14,8%. Această evoluție a fost determinată de finanțarea externă netă pozitivă în valoare de 259,0 mil. dolari SUA, generată în principal de debursarea avansului și a primei tranșei din împrumutul acordat de UE în cadrul Planului de Creștere Economică pentru Republica Moldova și de contractarea împrumutului în cadrul noului program DPO destinat sprijinirii oportunităților economice și a tranziției climatice, acordat de Banca Mondială, cât și prin fluctuația pozitivă a ratei de schimb a dolarului SUA față de alte valute străine, în valoare de 361,3 mil. dolari SUA.

Creșterea soldului datoriei de stat interne în anul 2025 s-a produs, preponderent, din contul creșterii soldului VMS emise pe piața primară cu 9 058,7 mil. lei la valoarea nominală sau cu 7 594,3 mil. lei la preț de cumpărare și a soldului VMS emise prin intermediul platformei electronice eVMS.md cu 420,7 mil. lei. Creșterea soldului a fost parțial atenuată de operațiunile de răscumpărare efectuate în anul 2025, inclusiv răscumpărarea VMS convertite în valoare de 1 079,7 mil. lei, la preț de cumpărare, precum și a VMS emise pentru executarea obligațiilor de plată aferente garanțiilor de stat, în sumă de 360,0 mil. lei.

Informația privind soldul datoriei de stat externe pe creditori în anii 2023-2025 se prezintă în Anexa 7 la prezentul Raport.

Evoluția structurii datoriei de stat și ponderea acesteia în PIB



Pe parcursul anului 2025, preferințele investitorilor au fost orientate, în continuare, spre investițiile în valori mobiliare de stat pe termen scurt. Astfel, la 31 decembrie 2025, ponderea datoriei de stat scadentă în decurs de un an s-a situat la nivelul de 31,8%, cu 0,5 p.p. mai puțin comparativ cu nivelul înregistrat la sfârșitul anului precedent. Totodată, perioada medie de maturitate a portofoliului datoriei de stat a crescut cu 0,5 ani comparativ cu finele anului 2024, fiind de 6,8 ani.

Datoria purtătoare de rată flotantă a dobânzii a constituit 30,2% din portofoliul datoriei de stat la 31 decembrie 2025, ceea ce reprezintă o majorare cu 0,3 p.p. în comparație cu sfârșitul anului 2024. Totodată, în aceeași perioadă, datoria de stat purtătoare de rată fixă a dobânzii a fost de 69,8% din portofoliul datoriei de stat.

Pentru *serviciul datoriei de stat* au fost aprobate alocații în sumă de 4 674,6 mil. lei, care au fost diminuate pe parcursul anului 2025 cu 372,3 mil. lei până la 4 302,3 mil. lei. Executarea acestora a constituit 4 268,8 mil. lei sau la 99,2% din nivelul precizat. Comparativ cu anul 2024 se atestă o diminuare a cheltuielilor respective cu 53,7 mil. lei.

Pentru *serviciul datoriei de stat interne*, în anul 2025 au fost utilizate mijloace financiare în sumă de 2 486,2 mil. lei sau 100% din suma precizată în Legea bugetului de stat pe anul 2025. Comparativ cu anul 2024, cheltuielile pentru serviciul datoriei de stat interne sunt mai mici cu circa 9,1 mil. lei sau cu 0,4%. Această evoluție se explică prin răscumpărarea, în anul 2025, a VMS convertite și, corespunzător, prin diminuarea cheltuielilor aferente serviciului datoriei pentru aceste VMS comparativ cu anul 2024, precum și prin faptul că emisiunile VMS pe piața internă în anul 2024 au fost comercializate la rate ale dobânzii mai reduse decât înregistrate în anul 2025.

Pe parcursul anului 2025, Ministerul Finanțelor a monitorizat permanent situația de pe piața primară a VMS și a comercializat VMS doar la rate acceptabile ale dobânzii. Astfel, pe parcursul anului 2025 ratele maxime ale dobânzii propuse de către investitori pentru VMS au variat de la 2,50% până la 19,83%, însă

Ministerul Finanțelor nu a acceptat integral ofertele investitorilor, fapt ce a permis menținerea unui nivel optim al ratelor dobânzii la VMS.

Ca rezultat, rata nominală medie ponderată a dobânzii la VMS comercializate în anul 2025 a constituit 9,08%, în creștere cu 4,12 p.p. față de anul 2024, având în vedere evoluția în anul 2025, a nivelului instrumentelor de politică monetară comparativ cu anul 2024.

Totodată, cheltuielile pentru *serviciul datoriei de stat externe* au fost executate în proporție de 98,2% față de suma precizată pentru anul 2025 și comparativ cu anul 2024 s-au diminuat cu 44,6 mil. lei. Această evoluție se explică, în mare măsură, prin neexecutarea plății arieratelor aferente acordului de împrumut cu Guvernul Rusiei, în contextul conjuncturii geopolitice (plata arieratelor a fost planificată pentru anul 2026), precum și prin neachitarea unor comisioane unice planificate, întrucât unele acorduri de împrumut/amendamente la acestea nu au intrat în efectivitate în anul 2025.

La situația din 31 decembrie 2025, rata medie ponderată a dobânzii pentru împrumuturile de stat externe a constituit 2,18%, în scădere cu 0,15 p.p. comparativ cu anul 2024, ca urmare a reducerii ratelor de referință pe piețele financiare internaționale, în special Euribor la 6 luni și rata DST.

În anul 2025, față de creditorii externi au fost onorate obligațiunile în sumă de 7 922,7 mil. lei (echivalentul a 455,8 mil. dolari SUA), ceea ce reprezintă 96,8% din suma precizată pe an sau cu 2 043,4 mil. lei mai mult comparativ cu 2024. Această evoluție a fost influențată în mod semnificativ de rambursarea integrală a împrumutului de stat extern recreditat către S.A. Energocom, aferent Proiectului „Consolidarea securității energetice a Republicii Moldova”, finanțat din sursele Băncii Europene pentru Reconstrucție și Dezvoltare.

Garanțiile de stat

Garanții de stat interne, emise în cadrul Programului de stat „Prima casă”

Conform modificărilor la Legea bugetului de stat pentru anul 2025 nr.310/2024, plafonul soldului garanțiilor de stat interne a fost stabilit în valoare de 4 900,0 mil. lei.

În conformitate cu Legea nr.293/2017 privind unele măsuri în vederea implementării Programului de stat „Prima casă” și Legea nr. 218/2024 pentru modificarea unor acte normative („Prima casă Plus”) în anul 2025 a continuat implementarea acestui program, care are drept scop facilitarea accesului persoanelor fizice la achiziția unei locuințe prin contractarea de credite garantate parțial de stat. Programul este implementat prin intermediul I.P. Organizația pentru Dezvoltarea Antreprenoriatului, care este delegată să emită garanții în numele și pe contul statului, în favoarea băncilor care acordă credite persoanelor fizice pentru procurarea

unei locuințe. Aceste garanții sunt emise în limita plafoanelor aprobate anual de către Parlamentul Republicii Moldova pentru acest scop.

Pe parcursul anului 2025, băncile comerciale participante în cadrul Programului - BC „Moldova – Agroindbank” S.A., BC „Moldindconbank” S.A., BC „Victoriabank” S.A., BC „OTP Bank” S.A., BC „Energbank” S.A. și BC „Eximbank” S.A., au acordat noi credite garantate de către stat în valoare totală de 2 290,8 mil.lei. În aceeași perioadă, beneficiarii Programului au rambursat băncilor comerciale credite garantate în valoare de 292,5 mil.lei.

Astfel, la data de 31 decembrie 2025, soldul creditelor garantate (acordate în cadrul Programului de la lansarea acestuia) a fost de 4 460,8 mil. lei (91,0% din plafon) sau cu 1 998,2 mil. lei mai mult comparativ cu începutul anului 2025.

Pe parcursul anului 2025 nu au fost activate garanții de stat acordate în cadrul Programului de stat „Prima casă”. În aceeași perioadă, în vederea stingerii creanțelor interne, debitorii garantați au restituit în buget sumele dezafectate din anii precedenți, în valoare de 0,4 mil. lei.

Garanții de stat externe

La data de 26 iunie 2025, Parlamentul Republicii Moldova a adoptat Legea nr.162/2025 privind acordarea garanției de stat pentru împrumutul extern acordat S.A. „Energoecom” de către Banca Europeană pentru Reconstrucție și Dezvoltare, destinat realizării proiectului „Consolidarea securității energetice a Republicii Moldova”, prin care a fost aprobată acordarea garanției de stat, în sumă de până la 400,0 milioane de euro anual, pentru garantarea împrumutului extern de tip revolving, acordat S.A. „Energoecom” de către Banca Europeană pentru Reconstrucție și Dezvoltare, pe un termen de 5 ani.

Conform Legii bugetului de stat pentru anul 2025, plafonul soldului garanțiilor de stat externe a fost stabilit în valoare de 7 840,0 milioane de lei (echivalentul a 400,0 milioane de euro).

La situația din 31 decembrie 2025, ***soldul garanțiilor de stat externe*** a constituit ***2 028,1 mil.lei.***

4.4 Soldul bugetar al bugetului de stat

Bugetul de stat pe anul 2025 inițial a fost aprobat cu un sold bugetar (deficit) în sumă de 13 894,0 mil. lei, sau 4,0% din PIB. Din această sumă, 11 146,5 mil.lei a revenit deficitului pe componenta de bază sau 80,2%, iar componentei proiectelor finanțate din surse externe - 2 747,5 mil.lei sau 19,8 la sută.

Reieșind din modificările operate la partea de venituri și cheltuieli ale bugetului de stat, precum și reieșind din mersul implementării proiectelor finanțate din surse

externe, nivelul soldului (deficitului) bugetului de stat pentru anul 2025 a fost revizuit la suma de 18 211,0 mil. lei, majorându-se cu 4 317,0 mil. lei sau 31,1 la sută.

Modificările operate au schimbat de asemenea și structura deficitului între componentele bugetului de stat, și anume 15 865,1 mil. lei a constituit deficitul pe componenta de bază și 2 345,9 mil. lei – pe proiecte finanțate din surse externe.

Aceste modificări au vizat includerea sprijinului financiar nerambursabil oferit de către UE și suportului din partea unor donatorilor externi (guvernele altor state și organizații internaționale) în scopul susținerii populației și a mediului de afaceri afectați de creșterea tarifelor la resurse energetice în cadrul Programului de independența energetică și reziliență, precum și includerea măsurilor din Agenda de reforme aferente Planului de creștere economică pentru anulul 2025.

Totodată, a fost modificată structura surselor de finanțare a deficitului, în mare parte din contul includerii avansului și primei tranșe din pachetul de sprijin financiar din partea UE întru susținerea Planului de creștere economică pentru Republica Moldova.

Modificările principale la sursele precizate de finanțare a deficitului bugetului de stat, se prezintă după cum urmează:

- **Activele financiare s-au diminuat cu 195,1 mil. lei, dintre care:**

- ✓ *Creanțele interne s-au majorat cu 210,4 mil. lei, inclusiv din contul includerii aportului statului în capitalul social al întreprinderii administratoare a Parcului de Tehnologii Avansate „Moldova HiTech Park” în sumă de 1,6 mil. lei (cu semnul minus), revizuirii sumei mijloacelor încasate din privatizarea bunurilor proprietate publică în sumă de 1,3 mil. lei, din contul majorării mijloacelor din vânzarea terenurilor aferente bunurilor imobile proprietate privată în sumă de 144,7 mil. lei conform acordului dintre Guvernul Statelor Unite și Republica Moldova (plata despăgubirilor legate de expropriere), și a altor creanțe interne a bugetului cu 66,0 mil. lei;*

- ✓ *împrumuturile recreditate (nete) s-au micșorat cu 405,5 mil. lei (reducerea sumelor aprobate la împrumuturi recreditate interne între bugete cu 2,4 mil. lei și la împrumuturi recreditate interne instituțiilor financiare și nefinanciare cu 403,1 mil. lei). Această diminuare a fost determinată de fluctuațiile cursului valutar, de situația economico-financiară dificilă a beneficiarilor recreditați, precum și de reducerea debursărilor pentru proiecte.*

- **Datoriile au fost majorate cu 2 597,4 mil. lei, inclusiv pentru suport bugetar s-au majorat cu – 3 934,2 mil. lei, iar pentru proiecte finanțate din surse externe s-au diminuat cu – 1 336,8 mil. lei, dintre care:**

- ✓ *datoria internă s-a micșorat cu 1 136,3 mil. lei, din contul micșorării emisiunii valorilor mobiliare de stat pe piața primară (56,6 mil. lei) și răscumpărării valorilor mobiliare de stat convertite (1 079,7 mil. lei);*

✓ *finanțarea externă* s-a majorat cu 2 464,0 mil. lei față de suma aprobată în buget, inclusiv cu 3 800,8 mil. lei din contul împrumuturilor pentru susținerea bugetului, iar din contul împrumuturilor destinate proiectelor finanțate din surse externe s-a diminuat cu 1 336,8 mil. lei. Majorarea volumului împrumuturilor se datorează în mare parte includerii în buget, a pre-finanțării și primei tranșe oferite de Uniunea Europeană în contextul Planului de Creștere Economică pentru Republica Moldova în sumă de 5 667,4 mil. lei, creșterii sumei aferente împrumutului oferit de Banca Internațională pentru Reconstrucție și Dezvoltare în vederea realizării Programului „Operațiunea Politică de Dezvoltare pentru Sprijinirea Creșterii și Rezilienței în Moldova” (DPO) - cu 344,2 mil. lei, precum și suplimentării cu 25 mil. euro (circa 486,7 mil. lei) a împrumutului oferit de Agenția Franceză pentru Dezvoltare. În același timp, intrările din împrumuturi externe pentru suport bugetar au fost reduse ca urmare a excluderii ultimei tranșe de 2,6 mild. lei, odată cu finalizarea programului cu Fondul Monetar Internațional, iar împrumuturile destinate proiectelor finanțate din surse externe au fost ajustate în scădere ca urmare a reestimării la cursul de schimb revizuit și a evoluției implementării proiectelor externe.

✓ rambursarea împrumuturilor de stat externe s-a diminuat pe parcursul anului 2025, cu 1 269,7 mil. lei în principal dat fiind faptul că sumele planificate pentru debursare în anii 2024 și 2025 în cadrul Proiectului „Consolidarea securității energetice a Republicii Moldova” finanțat din sursele Băncii Europene pentru Reconstrucție și Dezvoltare nu au fost executate integral de către S.A. „Energoacom”, precum și din cauza valorificării sub nivelul planificat a sumelor în cadrul proiectelor de investiții din surse externe de către instituțiile implementatoare.

• **Soldurile de mijloace bănești** s-au majorat cu 1 914,7 mil. lei, inclusiv la componenta de bază cu 2 082,7 mil. lei, iar la componenta proiecte finanțate din surse externe au fost utilizate în sumă de 168,0 mil. lei.

Execuția bugetului de stat la situația din 31 decembrie 2025 s-a încheiat cu un sold bugetar (deficit) în sumă de 15 713,2 mil. lei. Comparativ cu anul 2024 soldul bugetar s-a majorat cu 20,0 la sută, sau cu – 2 623,5 mil. lei. Soldul bugetar (deficitul) pe anul 2025, comparativ cu anul 2024 și ponderea acestuia în PIB se prezintă în următorul tabel:

mil. lei

	Executat		Ponderea în PIB	
	2024	2025	2024	2025
Deficitul bugetului de stat	-13 089,7	-15 713,2	-4,0%	-4,4 %
PIB	323 932,5	353.520,9		

Surse de finanțare a soldului bugetar (deficitului) au fost următoarele:

Active financiare în sumă de – **4 098,1** mil. lei, inclusiv *creanțe interne* în sumă de 36,1 mil. lei, dintre care:

- *acțiuni și alte forme de participare în capital în sumă de 249,7 mil. lei (cu semnul minus)*, inclusiv din contul majorării capitalului social SRL „Arena Chișinău” în sumă de 63,1 mil. lei (cu semnul minus), majorării capitalul social ÎS „Calea Ferată Moldova” în sumă de 336,0 mil. lei (cu semnul minus), procurării pachetelor de acțiuni de banca de importanță sistemică în sumă de 137,5 mil. lei (cu semnul minus), a aportului statului în capitalul social al întreprinderii administratoare a Parcului de Tehnologii Avansate „Moldova HiTech Park” în sumă de 1,6 mil. lei (cu semnul minus), precum și pentru procurarea cotei-părți în formă de acțiuni în cadrul operatorului de piață SA "Bursa Internațională a Moldovei" în sumă de 5,9 mil. lei (cu semnul minus). De asemenea la acest capitol au fost încasate mijloace din privatizarea bunurilor proprietate publică în sumă de 294,5 mil. lei.

- *garanții interne - în sumă de 0,4 mil. lei;*

- *alte creanțe interne în sumă de 285,4 mil. lei*, inclusiv din contul mijloacelor transferate în bugetul de stat, de băncile care se află în proces de lichidare, în sumă de 65,4 mil. lei, inclusiv: „Banca de Economii” S.A. – 60,0 mil. lei, BC „Investprivatbank” S.A. – 5,4 mil. lei. BC „Banca Socială” S.A. și BC „Unibank” S.A. nu au efectuat, în anul 2025, transferuri în bugetul de stat în contul stingerii datoriei față de Ministerul Finanțelor. Totodată, datoria restantă a B.C. „Investprivatbank” S.A. în sumă de 345,2 mil. lei a fost radiată din anexa la bilanțul contabil al bugetului de stat, prin Ordinul Ministrului Finanțelor, în legătură cu lichidarea băncii nominalizate și radierea acesteia din Registrul de stat al persoanelor juridice. Astfel, la 31 decembrie 2025, datoria băncilor în proces de lichidare față de Ministerul Finanțelor a constituit 11 200,8 mil. lei, dintre care: „Banca de Economii” S.A. – 7 607,0 mil. lei, BC „Unibank” S.A.– 1 803,8 mil. lei, BC „Banca Socială” S.A. – 1 790,0 mil. lei. Rambursarea mijloacelor bugetare din anii precedenți la buget de către autorități/instituții bugetare în sumă de 219,9 mil. lei, dintre care 123,8 mil. lei restituite de către CNAS conform prevederilor art.70 alin (5) din Legea nr. 181/2014;

- *diferența de curs valutar de 36,1 mil. lei;*

- *rambursarea împrumuturilor recreditate între bugetul de stat și bugetele locale în sumă de 50,1 mil. lei;*

- *împrumuturi recreditate interne instituțiilor financiare și nefinanciare, în sumă pozitivă de 4 062,9 mil. lei, dintre care 863,9 mil. lei reprezintă debursări aferente proiectelor finanțate din surse externe;*

- *acțiuni și alte forme de participare în capital peste hotare - 87,1 mil. lei (cu semnul minus).*

Datorii în sumă de **10 967,6** mil. lei, inclusiv:

✓ datorii interne (net) în sumă de **6 575,4 mil. lei**, dintre care: emisiunea VMS pe piața primară - în sumă de **7 594,3** mil. lei, emisiunea VMS prin plasament direct către persoanele fizice - în sumă de **420,7** mil. lei, răscumpărarea VMS convertite în sumă de **1 079,6** mil. lei (cu semnul minus), răscumpărarea VMS emise pentru executarea obligațiilor de plată derivate din garanțiile de stat - în sumă de **360,0** mil. lei (cu semnul minus).

✓ împrumuturi externe (net) **4 298,5 mil. lei**.

În anul 2025 au avut loc intrări de împrumuturi externe în sumă totală de **12 221,2** mil. lei (echivalentul a **714,8** mil. dolari SUA), ceea ce reprezintă o executare de **95,4%** față de suma precizată pe an, și care după destinația lor sunt:

- pentru realizarea proiectelor finanțate din surse externe – **2 938,2** mil. lei (echivalentul a **170,8** mil. dolari SUA), ceea ce reprezintă **24,0%** din sumă totală de intrări din împrumuturi de stat externe și o executare de **86,8%** față de suma precizată pe an;

- pentru susținerea bugetului de stat – **9 283,0** mil. lei (echivalent a **544,0** mil. dolari SUA), ceea ce reprezintă **76,0%** din sumă totală de intrări din împrumuturi și o executare de **98,4%** față de suma precizată pe an.

Pe parcursul anului 2025, în vederea susținerii bugetului de stat au fost acordate împrumuturi de către Comisia Europeană (pre-finanțarea și prima tranșă aferentă Planului de Creștere Economică) în sumă de **5 667,4** mil. lei (echivalentul a **330,6** mil. dolari SUA); din partea Băncii Mondiale în sumă de **1 622,4** mil. lei (echivalentul a **97,4** mil. dolari SUA), pentru finanțarea Programului DPO, din partea Băncii Europene de Investiții pentru majorarea capitalului social al Î. S. Calea Ferată din Moldova – **336,0** mil. lei (echivalentul a **19,8** mil. dolari SUA), din partea Agenției Franceze pentru Dezvoltare – **891,2** mil. lei (echivalentul a **52,9** mil. dolari SUA), din partea Guvernului Canadei în sumă de **486,9** mil. lei (echivalentul a **28,2** mil. dolari SUA) și din partea Fondului Monetar Internațional (RFS) – **260,3** mil. lei (echivalentul a **14,0** mil. dolari SUA).

Față de creditorii externi, în anul 2025 au fost onorate obligațiuni în sumă de **7 922,7** mil. lei (echivalentul a **455,8** mil. dolari SUA).

✓ **Soldurile de mijloace bănești** în conturi au fost utilizate în sumă de **647,5** mil. lei.

La finele anului 2025, soldurile la conturile bugetului de stat au constituit **5 457,1** mil. lei, dintre care soldurile pe componenta de bază – **4 416,9** mil. lei și soldurile proiectelor finanțate din surse externe – **1 040,2** mil. lei.

4.5. Cheltuielile în cadrul grupelor funcționale principale

4.5.1. Servicii de stat cu destinație generală

Pentru anul 2025, la grupa dată au fost aprobate alocații în sumă de 13 624,3 mil. lei, care pe parcursul anului au fost diminuate cu 1 586,9 mil. lei, constituind 12 037,4 mil. lei sau 12,8% din cheltuielile totale ale bugetului de stat.

Cheltuielile respective au fost realizate în sumă de 11 835,2 mil. lei sau la nivel de 98,3% din prevederi, dintre care cheltuielile în cadrul proiectelor finanțate din surse externe au fost realizate la nivel de 89,9% din prevederi.

Datele privind executarea cheltuielilor la grupa dată se prezintă în tabelul următor.

	2024 executat	2025						
		aprobat	precizat	executat	executat față de precizat		executat față de anul 2024	
					suma	%	suma	%
Cheltuieli, total	11446,3	13624,3	12037,4	11835,2	-202,2	98,3	388,9	103,4
<i>Pondere în totalul cheltuielilor bugetului de stat, %</i>	<i>14,3</i>	<i>15,9</i>	<i>12,8</i>	<i>12,9</i>	<i>0,0</i>	<i>x</i>	<i>-1,4</i>	<i>x</i>
Cheltuieli curente	11107,6	13154,7	11639,7	11458,9	-180,8	98,4	351,3	103,2
Cheltuieli capitale	338,7	469,6	397,7	376,3	-21,4	94,6	37,6	111,1
Resurse, total	11446,3	13624,3	12037,4	11835,2	-202,2	98,3	388,9	103,4
<i>inclusiv:</i>								
resurse generale	11186,5	13231,5	11787,7	11592,6	-195,1	98,3	406,1	103,6
resurse ale proiectelor finanțate din surse externe	104,2	248,9	87,0	78,2	-8,8	89,9	-26,0	75,0
venituri colectate,	155,6	143,9	162,7	164,4	1,7	101,0	8,8	105,7

Principalele majorări de alocații au fost pentru:

- majorarea transferurilor pentru susținerea financiară a unităților administrativ-teritoriale – 155,4 mil. lei;

- asigurarea financiară a măsurilor de reformă economică, în conformitate cu Planul de creștere economică pentru Republica Moldova – 255,0 mil. lei;

Diminuările de alocații vizează în special:

- fondul de amalgamare voluntară a localităților în cadrul Reformei administrației publice – 55,3 mil. lei, ținând cont de valorificarea alocațiilor;

- acțiuni cu caracter general: achitarea documentelor executorii – 40,0 mil. lei, comisioane bancare – 74,0 mil. lei, cheltuieli de personal centralizate – 355,0 mil. lei, activități de atenuare a riscurilor bugetare – 400,0 mil. lei;

- fondurile de urgență ale Guvernului - 40,0 mil. lei;

- serviciul datoriei de stat – 372,2 mil lei;

- activități în cadrul proiectelor finanțate din surse externe, reieșind din analiza nivelului de asimilare a resurselor - 161,9 mil. lei;

- optimizarea cheltuielilor de întreținere a autorităților/instituțiilor bugetare – 70,0 mil lei.

În aspectul resurselor, cheltuielile au fost finanțate preponderent din surse generale 98,0%, proiectelor finanțate din surse externe și veniturilor colectate din prestarea serviciilor contra plată le revine, respectiv, 0,6% și 1,4% din total.

Cheltuielile capitale la grupa dată au fost aprobate inițial în sumă de 469,6 mil. lei, care pe parcursul anului au fost diminuate cu 71,9 mil. lei, constituind 397,7 mil. lei și executate în sumă de 376,3 mil. lei sau la nivel de 94,6% din prevederi.

În aspectul autorităților publice, cele mai joase nivele de executare a cheltuielilor se atestă la Centrul pentru Comunicare Strategică și Combatere a Dezinformării (88,2%) și Aparatul Președintelui Republicii Moldova (89,6%).

Realizările principale în cadrul grupei „Servicii de stat cu destinație generală” sunt:

- organizarea și desfășurarea alegerilor parlamentare din 28.09.2025 – 156 mil. lei, inclusiv prin intermediul votului prin corespondență – 2.0 mil. lei;

- organizarea și desfășurarea alegerilor locale noi – 8,7 mil. lei;

- finanțarea partidelor politice – 58,9 mil. lei;

- procesarea datelor/elaborarea notelor analitice și diseminarea rezultatelor recensământului populației din anul 2024 – 3,6 mil. lei;

- realizarea lucrărilor statistice prevăzute în Programul de lucrări statistice pentru anul 2025 conform Hotărârii Guvernului nr. 897/2024 – 82,1 mil. lei;

- activități de susținere a diasporei – 13,5 mil. lei;

- promovarea imaginii țării și consolidarea relațiilor externe prin intermediul valorificării potențialului de membru în cadrul organizațiilor internaționale – 51,0 mil. lei;

- completarea și păstrarea rezervelor materiale ale statului – 186,1 mil. lei;

-consolidarea managementului finanțelor publice prin mentenanța și dezvoltarea sistemelor informaționale – 146,7 mil. lei (Sistemul Informațional de Gestionare a Finanțelor Publice, Sistemului Informațional al Serviciului Fiscal de Stat, Sistemului Informațional Integrat al Serviciului Vamal, alte SI);

- implementarea a 2 proiecte de investiții capitale („Restaurarea sediului Serviciului Fiscal de Stat” și „Restaurarea sediului Oficiului Avocatului Poporului, str. Sfatul Țării, nr. 16”,) – 39,7 mil lei;

- activități aferente instituțiilor de cercetare și inovare – 205,6 mil. lei.

În cadrul grupei funcționale *Servicii de stat cu destinație generală* pentru asigurarea financiară a măsurilor de reformă economică, conform Hotărârii

Guvernului nr. 519/2025 au fost repartizate alocații în sumă de 5,6 mil. lei, care au fost executate în sumă de 5,0 mil. lei sau 89,3% după cum urmează:

- măsuri antifraudă și protecția intereselor financiare ale UE – 2,2 mil lei sau 88,0% din prevederi, pentru crearea și operaționalizarea cadrului instituțional al mecanismului de funcționare a sistemului de coordonare antifraudă, precum și lansarea procesului de dezvoltare a SI „Monitorizare și coordonare antifraudă”;

- consolidarea conectivității prin telecomunicații și infrastructură digitală – 2,7 mil lei sau 90,0% din prevederi, pentru realizarea unei evaluări cuprinzătoare a riscurilor și impactului măsurilor existente de securitate cibernetică, a riscurilor din lanțul de aprovizionare, a activităților actorilor de amenințare și a vulnerabilităților infrastructurii critice și dispozitivelor utilizatorilor finali pentru toți operatorii;

- extinderea producției și diseminării de statistici oficiale în conformitate cu cerințele UE – 0,1 mil. lei executate integral, pentru procesarea și diseminarea a indicatorilor macroeconomici, precum și indicelui armonizat al prețurilor de consum.

La grupa *Servicii de stat cu destinație generală* pentru gestionarea potențialelor riscuri fiscale, destinate atenuării șocului în caz de o posibilă *majorare a prețurilor la energia electrică* conform Legii bugetului de stat pentru anul 2025 nr.310/2024 au fost aprobate inițial alocații în sumă totală de 600,0 mil lei, care pe parcursul anului au fost diminuate cu 400,0 mil lei, constituind 200,0 mil lei. Ulterior, aceste alocații au fost repartizate către instituțiile bugetare și instituțiile publice conform Hotărârii Guvernului nr.639/2025 și Hotărârii Guvernului nr.480/2025 în cadrul grupelor funcționale principale în sumă de 199,7 mil. lei, care au fost executate 164,6 mil. lei sau 82,4 la sută.

În cadrul grupei funcționale *Servicii de stat cu destinație generală* pentru acoperirea insuficienței la cheltuieli pentru servicii energetice, au fost repartizate alocații în sumă de 24,1 mil. lei, care au fost executate în sumă de 19,5 la nivel de 80,9 la sută.

Transferurile către bugetele locale, reflectate la grupa respectivă de cheltuieli au fost executate în sumă totală de 3 185,6 mil. lei dintre care 19,7 mil. lei fondul de amalgamare voluntară a localităților în cadrul Reformei administrației publice, ce constituie 99,7% din prevederi;

Cheltuielile prevăzute pentru *serviciul datoriei de stat* au fost executate în sumă de 4 268,8 mil. lei sau la nivel de 99,2% din prevederi.

Pentru susținerea din partea Guvernului a *Programului Diaspora Acasă Reușește DAR 1+3*, conform Legii bugetului de stat anul 2025 nr.310/2024 au fost prevăzute alocațiile în sumă de 10,0 mil lei. Conform Hotărârii Guvernului nr.426/2025 cu privire la aprobarea alocațiilor bugetare pentru implementarea proiectelor din cadrul Programului Diaspora Acasă Reușește „DAR 1+3” pentru anul 2025, alocațiile

respective au fost repartizate către autoritățile publice locale pentru implementarea a 35 de proiecte și au fost valorificate în sumă de 8,8 mil lei sau 88,0% (pentru 30 de proiecte). Astfel, proiectele au fost implementate în 16 raioane ale țării și anume: 5 proiecte – Ialoveni, câte 3 proiecte în raioanele Strășeni, Călărași și Soroca, câte 2 proiecte în raioanele Anenii Noi, Cimișlia, Hâncești, Telenești, Florești, Cahul și Glodeni, și câte 1 proiect în raioanele Rîșcani, Orhei, Leova, Nisporeni și UTA Găgăuzia.

Pentru susținerea din partea Guvernului a *Programului activităților de reintegrare a țării* pentru anul 2025, aprobat prin Hotărârea Guvernului nr.311/2025, li s-au alocat autorităților publice centrale și locale au fost alocate mijloace financiare în sumă de 26,3 mil. lei pentru finanțarea a 31 de activități specifice, precum și mijloace financiare în mărime de 3,3 mil. lei alocate Consiliului raional Dubăsari în vederea compensării parțiale a cheltuielilor suportate de proprietarii terenurilor agricole amplasate după traseul Rîbnița-Tiraspol, ca urmare a plăților ilegal aplicate de Tiraspol la trecerea prin posturile neautorizate de control. Alocațiile au fost executate în sumă de 27,1 mil. lei sau 91,6%, dintre care 19,1 mil. lei sau 91,8% au constituit transferuri către bugetele locale.

Pentru *fondurile de urgență ale Guvernului* au fost aprobate inițial alocații în sumă totală de 400,0 mil. lei, dintre care pentru fondul de rezervă al Guvernului în sumă de 150,0 mil. lei, iar pentru fondul de intervenție al Guvernului în sumă de 250,0 mil. lei.

Prin legile nr.78/2025 și nr.293/2025 privind modificarea Legii bugetului de stat pentru anul 2025 nr.310/2024 alocațiile respective au fost modificate pentru fondul de rezervă constituind 40,0 mil. lei și pentru fondul de intervenție 320,0 mil. lei.

Conform hotărârilor Guvernului Republicii Moldova *din fondul de rezervă* al Guvernului au fost repartizate mijloace financiare în sumă de 28,3 mil. lei, fiind executate în sumă de 27,4 mil. lei sau 96,7 la sută.

Direcțiile principale de utilizare a mijloacelor fondului de rezervă al Guvernului în anul 2025 sunt reflectate în tabelul care urmează.

Denumirea măsurii	Repartizat conform hotărârilor Guvernului		Finanțat	
	Suma (mil. lei)	Pondere în suma totală (%)	Suma (mil. lei)	Pondere în suma totală (%)
Acoperirea costului a 1000 tone de motorină eliberată cu titlu de deblocare către ÎS „Calea Ferată din Moldova” prin completarea rezervelor de stat.	24,1	85,2	24,1	88,0

Denumirea măsurii	Repartizat conform hotărârilor Guvernului		Finanțat	
	Suma (mil. lei)	Pondere în suma totală (%)	Suma (mil. lei)	Pondere în suma totală (%)
Alocări gospodăriilor țărănești din raionul Leova, care au suportat pierderi din cauza inundațiilor, ca urmare a precipitațiilor abundente din 14-16 septembrie 2024.	2,3	8,1	2,3	8,4
Acoperirea tuturor cheltuielilor aferente procurării acțiunilor nou-emise de societatea de asigurare „Moldasig” S.A. în scopul vânzării pe piața reglementată a Bursei de Valori a Moldovei, prin intermediul licitației cu strigare.	1,3	4,6	0,7	2,6
Efectuarea plăților acceptate și autorizate pentru fermierii afectați de consecințele crizelor din anul 2022.	0,2	0,7	0,2	0,7
Modificarea Planului urbanistic general al municipiului Strășeni în legătură cu transmiterea terenurilor pentru construcția sediului instanței judecătorești și a sediului Procuraturii.	0,3	1,1		
Acordarea indemnizației unice în cazul unei persoane decedate în lupta cu COVID-19.	0,1	0,3	0,1	0,3
TOTAL	28,3	100,0	27,4	100,0

Ponderea majoră a cheltuielilor finanțate din *fondul de rezervă* al Guvernului (la nivel de 88%) reprezintă alocarea mijloacelor financiare pentru completarea rezervei de stat cu motorină, eliberată cu titlu de deblocare către ÎS „Calea Ferată din Moldova” în volum de 1000 de tone.

Repartizarea detaliată a mijloacelor pe beneficiari, scopuri, precum și finanțarea efectivă a acestora este reflectată în Anexa nr.9 „Informația privind repartizarea și finanțarea mijloacelor fondului de rezervă al Guvernului în anul 2025” la prezentul Raport.

Din *fondul de intervenție* al Guvernului au fost repartizate mijloace financiare în sumă de 310,1 mil. lei, fiind executate în sumă de 303,5 mil. lei sau 97,9 la sută.

Direcțiile principale de utilizare a mijloacelor fondului de intervenție al Guvernului în anul 2025 sunt reflectate în tabelul care urmează.

Denumirea măsurii	Repartizat conform hotărârilor Guvernului		Finanțat	
	Suma (mil. lei)	Pondere în suma totală (%)	Suma (mil. lei)	Pondere în suma totală (%)
Acordarea ajutorului financiar fermierilor în vederea redresării situației economice a fermierilor afectați de înghețurile târzii de primăvară și de furtuna din anul 2025.	100,0	32,3	99,4	32,7

Denumirea măsurii	Repartizat conform hotărârilor Guvernului		Finanțat	
	Suma (mil. lei)	Pondere în suma totală (%)	Suma (mil. lei)	Pondere în suma totală (%)
Compensarea diferenței de preț pentru furnizarea energiei electrice întreprinderilor din sectoarele agroalimentare.	60,0	19,3	60,0	19,8
Procurarea bunurilor materiale, în vederea asigurării continuității funcționării instituțiilor și serviciilor publice din stânga Nistrului, afectate de riscul apariției unor situații de criză (riscul sistării furnizării energiei electrice și gazelor naturale).	3,1	1,0	1,7	0,6
Completarea rezervelor de stat și rezervelor de mobilizare, ca urmare a eliberării Agenției Naționale a Penitenciarelor a bunurilor materiale cu titlu de deblocare.	1,2	0,4	1,2	0,4
Lichidarea consecințelor situațiilor excepționale cu caracter natural din lunile iunie-septembrie 2024, precum și lichidării consecințelor situațiilor excepționale cu caracter tehnogen „Incendiu” și ploile torențiale din luna mai 2025.	145,8	47,0	141,2	46,5
TOTAL	310,1	100,0	303,5	100,0

Peste 46,5% din suma totală a cheltuielilor finanțate din fondul de intervenție al Guvernului reprezintă cheltuielile pentru lichidarea consecințelor situațiilor excepționale cu caracter natural, precum și lichidării consecințelor situațiilor excepționale cu caracter tehnogen din anii 2024 și 2025, urmate de 32,7% pentru acordarea ajutorului financiar fermierilor și 20,8% pentru criza energetică.

Repartizarea detaliată a mijloacelor pe beneficiari, scopuri, precum și finanțarea efectivă a acestora este reflectată în Anexa nr.10 „Informația privind repartizarea și finanțarea mijloacelor fondului de intervenție al Guvernului în anul 2025”, la prezentul Raport.

Pentru grupa *Servicii de stat cu destinație generală* pe parcursul anului 2025 din fondul de rezervă al Guvernului au fost repartizate mijloace financiare conform hotărârilor Guvernului nr.554/2025, nr.305/2025, nr.394/2025, și nr.214/2025 în sumă de 26,4 mil. lei, care au fost executate integral.

Concomitent, din *fondul de intervenție* al Guvernului au fost repartizate mijloace financiare în sumă de 150,1 mil. lei, care au fost executate în sumă de 144,2 mil. lei sau 96,1% după cum urmează:

- 143,0 mil. lei au fost transferate autorităților administrației publice locale, în conformitate cu Hotărârile Guvernului nr. 125/2025, nr. 208/2025, nr. 659/2025, nr.

590/2025, precum și Dispozițiile nr. 3 din 06.01.2025, nr. 4 din 16.01.2025 și nr. 5 din 27.01.2025;

- 1,2 mil. lei au fost alocate Ministerului Afacerilor Interne conform Dispoziția nr.4 din 16.01.2025.

Alocațiile prevăzute în sumă de 134,2 mil. lei pentru susținerea instituțiilor publice la autogestiune, au fost executate în sumă de 129,8 mil. lei sau la nivel de 96,7% față de prevederi, după cum urmează:

- IP „Agenția Servicii Publice” – în scopul compensării costului formularelor actelor și certificatelor de stare civilă - 0,2 mil. lei sau la nivel de 100,0% față de prevederi;

- IP „Palatul Republicii” pentru reparații și întreținerea edificiului, serviciile energetice și comunale, alte cheltuieli – 3,6 mil. lei sau la nivel de 100,0% față de prevederi;

- IP „Pensiunea din Holercani” pentru servicii energetice și comunale, cheltuieli salariale, alte cheltuieli – 3,3 mil. lei sau la nivel de 100,0% față de prevederi;

- IP „Agenția de Guvernare Electronică” pentru dezvoltarea și mentenanța sistemelor informaționale de stat – 46,6 mil. lei sau la nivel de 91,7% față de prevederi;

- IP „Serviciul Tehnologia Informației și Securitate Cibernetică” pentru administrarea infrastructurii de tehnologie a informației și a sistemului de telecomunicații, administrarea și menținerea sistemelor informaționale de stat și alte funcții în conformitate cu Hotărârea Guvernului nr.414/2018 –76,1 mil. lei sau la nivel de 99,7% față de prevederi;

Pentru implementarea acțiunilor în cadrul proiectelor cu finanțare externă la grupa respectivă au fost aprobate inițial alocații în sumă de 248,9 mil. lei, care pe parcursul anului au fost diminuate cu 161,9 mil. lei, constituind suma de 87,0 mil. lei și executate în sumă de 78,2 mil. lei sau la nivel de 89,9%, precum urmează:

1. Proiectul „*Modernizarea serviciilor guvernamentale*” cu cheltuieli realizate în sumă de 49,7 mil. lei care au fost executate integral;

2. Proiectul „*Sprijin pentru guvernanta diasporei, migrației și dezvoltării prin îmbunătățirea cadrelor politic și instituțional*” cu cheltuieli realizate în sumă de 1,1 mil. lei sau 61,1% din prevederi;

3. Proiectul „*Consolidarea sistemului informațional de achiziții publice*”, cu cheltuieli realizate în sumă de 1,5 mil. lei care au fost executate integral;

4. Programul „*FISCALIS*” al Uniunii pentru cooperare în domeniul fiscal, cu cheltuieli realizate în sumă de 0,4 mil lei sau 44,4 % din prevederi;

5. Proiectul „*Conectivitate rurală*”, în vederea modernizării infrastructurii posturilor vamale Leușeni-Albița și Giurgiulești-Galați, au fost realizate cheltuieli

în sumă de 0,3 mil. lei sau 8,3% din prevederi. Nivelul scăzut de executare se datorează implementării controlului coordonat la punctele de trecere a frontierei vizate, iar activitățile planificate au fost reprogramate la nivel de proiect pentru a evita cheltuielile neeligibile.

6. Programul „VAMA” al Uniunii pentru cooperare în domeniul vamal, cu cheltuieli realizate în sumă de 0,2 mil. lei sau 50,0% din prevederi. Motivul neexecutării a fost cauzat de neparticiparea/refuz de participare la unele evenimente organizate în cadrul programului.

7. Proiectul „Consolidarea sistemului statistic național”, cu cheltuieli executate în sumă de 0,8 mil. lei sau 89,0% din prevederi.

8. Proiectul „UNICEF – Monitorizarea Drepturilor Copilului”, cu cheltuieli realizate în sumă de 2,0 mil. lei care au fost executate integral.

9. Proiectul „Monitorizarea și protecția drepturilor refugiaților, solicitanților de azil și apatrizilor”, cu cheltuieli executate în sumă de 2,3 mil. lei sau 95,8% din prevederi.

10. Proiectul „Consolidarea gestionării riscurilor de dezastre și reziliența climatică în Moldova”, cu cheltuieli realizate în sumă de 0,5 mil lei sau 83,3% din prevederi. Nivelul de executare este condiționat de faptul că proiectul s-a aflat la etapa inițială de implementare, având în vedere că Acordul de împrumut a intrat în vigoare la data de 03.06.2025.

11. Programul – cadru al UE pentru cercetare și inovare – Orizont 2020 cu cheltuieli executate în sumă de 16,4 mil. lei sau 85,1% din prevederi.

12. Programul Uniunii Europene „Orizont Europa” – Programul-cadru pentru cercetare și inovare cu cheltuieli executate în sumă de 2,8 mil. lei sau 75,9% din prevederi.

13. Proiectul „Suport pentru cooperarea științifică și tehnică” cu cheltuieli realizate în sumă de 0,2 mil. lei care au fost executate integral.

4.5.2. Apărare națională

Pentru anul 2025, la grupa dată au fost aprobate alocații în sumă de 1763,8 mil. lei, care pe parcursul anului au fost majorate cu 66,8 mil. lei, constituind 1830,6 mil. lei sau 1,9% din cheltuielile totale ale bugetului de stat.

Cheltuielile respective au fost realizate în sumă de 1823,5 mil. lei sau la nivel de 99,6 % din prevederi, dintre care cheltuielile în cadrul proiectelor finanțate din surse externe au fost realizate la nivel de 78,6 % din prevederi.

Datele despre realizarea cheltuielilor la grupa dată se prezintă în tabelul următor.

mil.lei

	2024 executat	2025						
		aprobat	precizat	executat	executat față de precizat pe an		executat față de anul 2024	
					suma	%	suma	%
Cheltuieli, total	1757,9	1763,8	1830,6	1823,5	- 7,1	99,6	65,6	103,7
<i>Ponderea în totalul cheltuielilor bugetului de stat, %</i>	2,2	2,1	1,9	2,0				
Cheltuieli curente	1007,4	1056,0	1058,6	1051,7	-6,9	99,3	44,3	104,4
Cheltuieli capitale	750,5	707,8	772,0	771,8	-0,2	100,0	21,3	102,8
Resurse, total	1757,9	1763,8	1830,6	1823,5	- 7,1	99,6	65,6	103,7
<i>inclusiv:</i>								
resurse generale	1742,9	1744,8	1808,0	1807,0	-1,0	99,9	64,1	103,7
resurse ale proiectelor finanțate din surse externe	6,8	10,3	10,3	8,1	-2,2	78,6	1,3	119,1
venituri colectate	8,2	8,7	12,3	8,4	-3,9	68,3	0,2	102,4

Factorii principali, care au cauzat modificarea indicatorilor de plan precizat față de aprobat inițial, au fost următorii:

- avansarea lucrărilor de investiții capitale – 48,0 mil. lei;
- asigurarea prevederilor cadrului normativ privind salarizarea în sectorul bugetar – 44,8 mil. lei;
- revizuirea cheltuielilor în scopul acoperirii deficitului la cheltuielile de personal – 26,0 mil. lei.

Principalele realizări implementate în anul 2025 au inclus:

- dezvoltarea și modernizarea capacității naționale de apărare – 521,5 mil. lei sau la nivel de 100% din prevederi;
- continuarea Proiectului de investiții capitale privind Construcția Taberei Militare din com. Băcioi – 247,9 mil. lei sau la nivel de 100% din prevederi;
- reabilitarea capitală a mijloacelor fixe și a infrastructurii – 88,5 mil. lei sau la nivel de 100% din prevederi;
- asigurarea efectivului Armatei Naționale cu rație alimentară și uniformă a – 75,7 mil. lei sau la nivel de 99,9% din prevederi;
- asigurarea multilaterală a misiunii de pacificare în raioanele de Est a Republicii Moldova – 23,9 mil. lei, executată integral;
- participarea la operațiuni internaționale de menținere a păcii – 12,5 mil. lei sau la nivel de 100% din prevederi;

Pe parcursul anului 2025 în cadrul Ministerului Apărării au fost implementate 2 proiecte finanțate din surse externe, intrările la acestea fiind sub formă de granturi:

1. Proiectul „Cooperarea cu SUA”, activitățile căruia țin de participarea militarilor la exercițiile militare organizate de armata SUA, pentru care în buget au fost prevăzute alocații în sumă de 7,2 mil. lei, fiind valorificate în sumă de 6,4 mil. lei sau la nivel de 88,9% din prevederi.

2. Proiectul „Cooperarea cu NATO”, care prevede participarea militarilor Armatei Naționale la exerciții militare organizate de către Organizația Atlanticului de Nord, pentru care au fost prevăzute alocații în sumă de 3,2 mil. lei, fiind valorificate în sumă de 1,7 mil. lei sau la nivel de 53,1% din prevederi.

Valorificarea parțială a mijloacelor bugetare în cadrul proiectelor finanțate din surse externe se explică prin contramandarea și anularea activităților peste hotarele țării în legătură cu situația regională incertă. Prin urmare, nu a fost delegat numărul planificat de militari a Armatei Naționale pentru participare la exercițiile desfășurate în comun cu partenerii externi.

Conform *Programului activităților de reintegrare a țării pentru anul 2025*, aprobat prin Hotărârea Guvernului nr.311/2025, au fost repartizate 0,5 mil. lei pentru asigurarea activității delegației Republicii Moldova în Comisia Unificată de Control, precum și în scopul procurării generatorului electric pe remorcă pentru alimentarea cu agent termic a Batalionului 3 infanterie independent al Forțelor de menținere a Păcii amplasat în comuna Coșnița, raionul Dubăsari. Mijloacele financiare alocate pentru activitățile de reintegrare au fost valorificate integral.

4.5.3. Ordine publică și securitate națională

Pentru anul 2025, la grupa dată au fost aprobate alocații în sumă de 7 926,7 mil. lei, care pe parcursul anului au fost majorate cu 564,3 mil. lei, constituind 8 491,0 mil. lei sau 9,0 % din cheltuielile totale ale bugetului de stat.

Cheltuielile respective au fost realizate în sumă de 8 375,0 mil. lei sau la nivel de 98,6% din prevederi, dintre care cheltuielile în cadrul proiectelor finanțate din surse externe au fost realizate la nivel de 83,1 % din prevederi.

Datele despre realizarea cheltuielilor la grupa dată se prezintă în tabelul următor:

	2024 executat	2025						
		aprobat	precizat	executat	executat față de precizat pe an		executat față de anul 2024	
					suma	%	suma	%
Cheltuieli, total	7 105,3	7 926,7	8 491,0	8 375,0	-116,0	98,6	1 269,7	117,9
<i>Ponderea în totalul cheltuielilor bugetului de stat, %</i>	8,9	9,3	9,0	9,1	0,1	100,7	0,2	102,2
Cheltuieli curente	6 812,2	7 186,4	7 794,1	7 748,5	-45,6	99,4	936,3	113,7
Cheltuieli capitale	293,1	740,3	696,9	626,5	-70,4	90,0	333,4	213,
Resurse, total	7 105,3	7 926,7	8 491,0	8 375,0	-116,0	98,6	1 296,7	117,9
<i>inclusiv:</i>								
resurse generale	6 927,7	7 438,2	8 083,1	8 000,5	-82,6	99,0	1 072,8	115,5
resurse ale proiectelor finanțate din surse externe	58,4	384,7	296,2	246,1	-50,1	83,1	187,7	421,4
venituri colectate	119,2	103,8	111,7	128,4	16,7	115,0	9,2	107,7

mil. lei

Factori principali, care au cauzat modificarea indicatorilor de plan precizat față de aprobat inițial în anul 2025 au fost:

- asigurarea prevederilor cadrului normativ privind salarizarea în sectorul bugetar - 473,1 mil. lei;
- atenuarea riscurilor bugetare în scopul acoperirii insuficienței la cheltuielile pentru servicii energetice -18,1 mil. lei;
- achitarea indemnizațiilor la încetarea acțiunii contractului individual de muncă - 43,4 mil. lei;
- asigurarea mentenanței și dezvoltării sistemelor informaționale - 19,0 mil. lei;
- consolidarea bazei tehnico-materiale - 10,7 mil. lei.

Principalele realizări din sector implementate în anul 2025 au fost:

- mentenanța și dezvoltarea sistemelor informaționale pentru instituțiile/autoritățile din sector – 79,1 mil. lei sau 96,6 % din prevederi;
- realizarea proiectelor de investiții capitale – 76,9 mil. lei sau 83,5 % din prevederi;
- acordarea asistenței juridice calificate garantate de stat în toate tipurile de cauze (penale și non penale) – 78,6 mil. lei sau 99,8 % din prevederi;
- asigurarea securității frontierei de stat prin sisteme de termoviziune – 30,0 mil. lei sau 87,3 % din prevederi;
- asigurarea procesului de evaluare externă (extraordinară) a judecătorilor și procurorilor (procesul de vetting) – 8,3 mil. lei sau 98,8 % din prevederi;
- asigurarea desfășurării cursurilor de formare inițială a candidaților la funcții de judecători și de procurori – 8,4 mil. lei sau 98,8 % din prevederi;
- asigurarea formării profesionale a specialiștilor în domeniul afacerilor interne - 28,2 mil. lei valorificate integral;
- asigurarea condițiilor adecvate de detenție, cu accent pe acordarea serviciilor medicale de calitate, hrană și servicii de sanitație – 92,5 mil. lei sau 98,7 % din prevederi;
- reabilitarea capitală a sediilor instituțiilor/autorităților din sector – 750,5 mil. lei sau 97,7 % din prevederi;
- asigurarea cu tehnică specială și uniformă pentru instituțiile/autoritățile din sector – 166,3 mil. lei sau 99,8 % din prevederi.

Totodată, pentru asigurarea activității Instituției Publice „Serviciul Național Unic pentru Apeluri de Urgență 112”, au fost executate mijloace financiare în sumă de 79,2 mil. lei sau 99,0 % din prevederi.

Principalele cauze ale nevalorificării integrale a alocațiilor au fost determinate de:

- amânarea sau extinderea termenului de desfășurare a licitațiilor publice;

- capacitatea scăzută de valorificare a mijloacelor financiare planificate în scopul executării lucrărilor de investiții capitale;

- nedebursarea mijloacelor financiare din granturile oferite de partenerii de dezvoltare.

Conform Programului activităților de reintegrare a țării, prin Hotărârea Guvernului nr. 311/2025, au fost repartizate 2,6 mil. lei, mijloace care au fost executate integral, dintre care:

- 0,8 mil. lei pentru instalarea panourilor fotovoltaice în scopul asigurării sistemului de ventilare cu recuperare a căldurii din blocul de regim nr.1 și bucătăriei din cadrul Penitenciarului nr.12 din orașul Bender;

- 0,8 mil. lei în scopul renovării încăperilor Inspectoratului de Poliție Bender;

- 1,0 mil. lei pentru construcția Unității Salvatori și Pompieri Holercani, raionul Dubăsari.

Conform Hotărârii Guvernului nr.519/2025 pentru asigurarea financiară a măsurilor de reformă economică au fost repartizate 29,8 mil. lei, mijloace care au fost executate după cum urmează:

- 3,1 mil. lei sau 77,5% din prevederi, în scopul proiectării devizului de cheltuieli pentru reparații capitale în contextul regionalizării Poliției. Neexecutarea integrală a mijloacelor se explică prin economiile formate în urma atribuirii contractului la un preț mai mic decât cel estimat;

- 24,9 mil. lei sau 96,5% din prevederi, în scopul dotării subdiviziunilor Inspectoratului General al Poliției de Frontieră cu echipamente pentru efectuarea verificărilor biometrice și dezvoltarea sistemelor de supraveghere a frontierei de stat. Neexecutarea integrală a mijloacelor se datorează economiilor generate de fluctuațiile cursului valutar aferente contractului în euro, precum și ofertării unui preț sub nivelul maxim estimat în cadrul procedurii de achiziție a tehnicii de calcul.

Pentru implementarea acțiunilor în cadrul *proiectelor cu finanțare externă* la grupa respectivă au fost aprobate inițial alocații în sumă de 384,7 mil. lei, micșorate pe parcursul anului până la 296,2 mil. lei și executate în volum de 246,1 mil. lei sau la nivel de 83,1 % din prevederi, inclusiv pe proiecte după cum urmează:

1. Proiectul „*Construcția penitenciarului din municipiul Chișinău*” gestionat de către Administrația Națională a Penitenciarelor, au fost alocate mijloace financiare în sumă de 103,9 mil. lei. Urmare a identificării mai multor neconformități tehnice, inclusiv deficiențe privind amânarea procedurilor de achiziție și contractării antreprenorului pentru anul 2026, alocațiile planificate au fost reduse integral.

2. Proiectul „*Programul de profilaxie și control al infecției HIV/SIDA, al infecțiilor cu transmitere sexuală și al tuberculozei în Moldova*”, alocațiile au fost valorificate integral în sumă de 2,0 mil. lei .

3. Proiectul „*Managementul dezastrelor și riscurilor climatice în Moldova*”,

alocațiile au fost valorificate în sumă de 0,1 mil. lei sau 7,7% din prevederi, deoarece donatorul a debursat mijloacele financiare spre finalul anului, acestea urmează a fi valorificate pe parcursul anului 2026.

4. Proiectul *„VR4React-Reducerea agresivității reactive prin realitatea virtuală”*, alocațiile au fost valorificate integral în sumă de 0,1 mil. lei .

5. Proiectul *„Programul Interreg Bazinul Mării Negre”*, cu alocații valorificate în sumă de 1,1 mil. lei sau 47,8 % din prevederi. În urma procedurilor de achiziții publice au fost înregistrate economii, iar o parte din acțiuni urmează a fi valorificate pe parcursul anului 2026.

6. Proiectul *„Programul - cadru al UE pentru cercetare si inovare – Orizont 2020”*, cu alocații valorificate integral în sumă de 0,3 mil. lei.

7. Proiectul *„Răspuns comun eficient în situații de urgență transfrontaliere”* cu alocații valorificate în sumă de 1,6 mil. lei sau 96,1 % din prevederi. În anul 2025 Inspectoratul General pentru Situații de Urgență a transferat ultima tranșă către partenerul român, soldul rămas urmează a fi transferat în bugetul de stat.

8. Proiectul *„Îmbunătățirea echipamentului pentru stingerea incendiilor”*, reprezintă asistență tehnică din partea Guvernului Japoniei. Prin realizarea proiectului Inspectoratului General pentru Situații de Urgență i-au fost livrate 19 autospeciale.

9. Proiectul *„Consolidarea gestionării riscurilor de dezastre și reziliența climatică în Moldova”* cu alocații precizate în sumă de 1,8 mil. lei și nevalorificate. Neexecutarea alocațiilor planificate se datorează neinițierii procedurii de achiziții, aceasta fiind reprogramată pentru anul 2026.

10. Proiectul *„Dezvoltarea unui concept de patrulare comună de poliție a drumurilor din zona de frontieră Republica Moldova - România”*, cu alocații valorificate integral în sumă de 0,3 mil. lei.

11. Proiectul *„Protejarea teritoriului european de crimă organizată asupra mediului prin instrumente inteligente de detectare a amenințărilor (PERIVALLON)”*, cu alocații valorificate integral în sumă de 0,2 mil. lei.

12. Proiectul *„Cercetarea, Inteligență și Tehnologie pentru patrimoniu și securitatea pieței (RITHMS)”*, cu alocații valorificare în sumă de 0,3 mil. lei sau 75,0 % din prevederi. Neexecutarea mijloacelor a fost determinată de desfășurarea incompletă a procedurii de achiziție pentru tehnica de calcul.

13. Proiectul *„Protocolul de informații și investigații privind infracțiunile de mediu bazat pe mai multe surse de date (EMERITUS)”*, cu alocații valorificate în sumă de 0,3 mil. lei valorificate integral .

14. Proiectul *„Consolidarea interceptărilor legale, investigațiilor și informațiilor (POLIICE)”*, cu alocații valorificate integral în sumă de 0,4 mil. lei.

15. Proiectul „*Informații de călătorie împotriva criminalității și terorismului (TENACITY)*”, cu alocații valorificate integral în sumă de 0,2 mil. lei.

16. Proiectul „*Tehnologii avansate de inteligență artificială versatilă și puncte focale naționale intersectoriale complet operaționale pentru combaterea traficului ilegal de arme de foc (CEASEFIRE)*”, cu alocații valorificate în sumă de 0,1 mil. lei sau 50,0 % din prevederi. Neexecutarea mijloacelor este cauzată de neprezentarea la timp a documentele confirmative urmare a deplasărilor efectuate de personalul antrenat în activitățile proiectului.

17. Proiectul „*Informații fundamentale necesare investigării dezinformării ilegale – VIGILANT*”, cu alocații valorificate integral în sumă de 0,1 mil. lei.

18. Proiectul „*Suport pentru coordonarea implementării Rezoluției 1325 privind femeile, pacea și securitatea*”, cu alocații valorificate în sumă de 0,9 mil. lei sau 75,0% din prevederi. Neexecutarea mijloacelor este cauzată de transferarea deplasărilor programate în cadrul proiectului pentru anul 2026.

19. Proiectul „*Asistența tehnică și financiară nerambursabilă acordată Republicii Moldova de către România*”, cu alocații valorificate în sumă de 40,5 mil. lei sau 99,8% din prevederi.

20. Proiectul „*Suport pentru Programul Transnațional Dunărea*” cu alocații aprobate în sumă de 1,0 mil. lei și neexecutate. Neexecutarea alocațiilor se datorează faptului că o pondere semnificativă a acestora era destinată salarizării (peste 50%), iar finanțarea acestor cheltuieli din bugetul de stat nu a fost posibilă. Prin urmare aceasta a determinat retragerea Inspectoratului General pentru Situații de Urgență din proiect.

21. Proiectul „*Suport în implementarea Sistemului Național de Avertizare Timpurie (MD-Alert-Study)*” cu alocații aprobate în sumă de 2,7 mil. lei. Proiectul a fost finalizat în anul 2025.

22. Proiectul „*Programul-cadru al UE Erasmus +*” cu alocații valorificate în sumă de 0,4 mil. lei sau 50,0% din prevederi. Neexecutarea mijloacelor este cauzată de anularea deplasărilor experților din cadrul proiectului.

23. Proiectul „*Cooperare regională pentru prevenirea și combaterea criminalității transfrontaliere România - Moldova*” cu alocații precizate în sumă de 1,5 mil. lei. Neexecutarea mijloacelor este cauzată de întârzierea transferului ultimei tranșe din cauza neclarităților procedurale apărute pe parcursul anului 2025. Prin urmare, soldul disponibil aferent proiectului urmează a fi restituit la bugetul de stat.

24. Proiectul „*OSIND-RADAR – Parteneriatul Operațional împotriva introducerii ilegale a migraților*” cu alocații valorificate în sumă de 0,6 mil. lei sau 50% din prevederi. Neexecutarea mijloacelor este cauzată de întârzierea transferului de mijloace financiare de către coordonatorii de proiect.

25. Proiectul „*Cadrul inovator pentru a permite detectarea, clasificarea și urmărirea dronelor ucigașe*” cu alocații valorificate în sumă de 0,2 mil. lei sau 50,0% din prevederi. Neexecutate mijloacelor este cauzată de transferul deplasărilor din cadrul proiectului pentru anul 2026.

26. Proiectul „*Programul Uniunii Europene „Orizont Europa” – Programul-cadru pentru cercetare și inovare*”, cu alocații valorificate în sumă de 6,3 mil. lei sau 65,6% din prevederi. Neexecutarea mijloacelor financiare este cauzată de anularea licitației pentru procurarea tehnicii de calcul cât și din motiv că pagina WEB a Poliției (Sistemul Drupal) nu a fost dezvoltată și implementată de către STISC.

27. Proiectul „*Focal SF2 Combaterea crimei organizate legate de armele de foc ușoare*” cu alocații valorificate în sumă de 1,0 mil lei sau 83,3% din prevederi. Neexecutarea mijloacelor din cauza costului redus propus de agentul economic pentru elaborarea caietului de sarcini pentru softul EDVENSE.

28. Proiectul „*Consolidarea capacităților poliției de frontieră în controlul frontierei „verde” și „albastre”*” cu alocații valorificate integral în sumă de 0,1 mil. lei.

29. Proiectul „*Programul Interreg Romania-Republica Moldova*” cu alocații valorificate în sumă de 6,4 mil. lei sau 71,9% din prevederi. Neexecutarea mijloacelor este cauzată de lansarea proiectului în trim. IV, acestea urmând a fi valorificate în anul 2026.

30. Proiectul „*Programul Interreg Europe*” cu alocații valorificate în sumă de 0,2 mil. lei sau 20% din prevederi. Neexecutarea mijloacelor din cauza întârzierii transferului de mijloace financiare de către coordonatorii de proiect.

31. Proiectul „*Înființarea centrului multidisciplinar „Mihai Eminescu*” cu alocații valorificate în sumă de 0,1 mil. lei sau 100% din prevederi.

4.5.4. Servicii în domeniul economiei

Pentru anul 2025, la grupa dată au fost aprobate alocații în sumă de 9 126,6 mil. lei, care pe parcursul anului au fost majorate cu 2 774,9 mil. lei, constituind 11 901,5 mil. lei sau 12,7 din cheltuielile totale ale bugetului de stat.

Cheltuielile respective au fost realizate în sumă de 11 281,2 mil. lei sau la nivel de 94,8% din prevederi, dintre care cheltuielile în cadrul proiectelor finanțate din surse externe au fost realizate la nivel de 83,5% din prevederi.

Datele despre realizarea cheltuielilor grupei date se prezintă în tabelul următor.

	2024 executat	2025						
		aprobat	precizat	executat	executat față de precizat		executat față de anul 2024	
					suma	%	suma	%
Cheltuieli , total	8669,5	9126.6	11901.5	11281.2	-620.3	94.8	2611.7	130.1
<i>Pondere în totalul cheltuielilor bugetului de stat, %</i>	<i>10,8</i>	<i>10.7</i>	<i>12.7</i>	<i>12.2</i>	<i>-0.4</i>		<i>1.4</i>	
Cheltuieli curente	5850,6	5772.9	9084,1	8649,7	-434.4	95.2	2799.1	147.8
Cheltuieli capitale	2818,9	3353.7	2817,4	2631,5	-185.9	93.4	-187,4	93.4
Resurse, total	8669,5	9126.6	11901.5	11281.2	-620.3	94.8	2611.7	130.1
<i>inclusiv:</i>								
resurse generale	6387,9	6364.4	9365.0	8750.2	-614.8	93.4	2362.3	137.0
resurse ale proiectelor finanțate din surse externe	1759,4	2263.0	2043.9	1859.9	-184.0	91.0	100.5	105.7
venituri colectate	522,2	499.2	492.6	671.1	178.5	136.2	148.9	128.5

Factorii principali care au determinat modificarea indicatorilor planului precizat față de cel aprobat inițial pentru anul 2025 au fost legați de alocarea suplimentară a mijloacelor financiare, în contextul implementării acțiunilor prevăzute în Agenda de Reforme aferentă Planului de creștere economică a Republicii Moldova pentru anii 2025–2027, aprobată prin Hotărârea Guvernului nr. 260/2025, și anume:

- suplimentarea fondului rutier – 900,0 mil.lei;
- suplimentarea Fondului național pentru dezvoltare regională și locală pentru proiectele aferente funcției date – 295,5 mil.lei;
- suplimentarea Fondului național de dezvoltare a agriculturii și mediului rural – 200,0 mil.lei;
- acordarea ajutorului de stat în conformitate cu Schema de ajutor de stat pentru investiții aliniată la standardele UE – 200,0 mil.lei;
- extinderea Fondului de garantare a creditelor – 50,0 mil.lei;
- crearea infrastructurii tehnice și de producție a platformelor industriale multifuncționale - 35,0 mil. lei;
- suplimentarea Fondului National pentru Mediu – 100,0 mil.lei;
- reabilitarea tronsonului de cale ferată Basarabeasca Giurgiulești și activitățile de reorganizare a Întreprinderii de Stat „Calea Ferată din Moldova” – 105,0 mil. lei.

Totodată, în scopul atenuării impactului crizei energetice au fost alocate mijloacele financiare după cum urmează:

- pentru procurarea energiei electrice și gazelor naturale pentru alimentarea cu resurse energetice a localităților din stânga Nistrului – 585,0 mil. lei;
- compensarea parțială a majorării tarifelor la energie electrică pentru agenții economici sectorul economic și din domeniul agroalimentar – 119,4 mil. lei.

Măsurile de politici și activitățile principale implementate în anul 2025 au fost:

- *gospodăria drumurilor* – 3 552,9 mil. lei, inclusiv, 2 598,0 mil. lei administrate de către Ministerul Infrastructurii și Dezvoltării Regionale și 954,9 mil. lei de către autoritățile publice locale de nivelul II. În anul 2025 au fost realizate lucrări de întreținere a 5993,2 km de drumuri naționale, fiind executate lucrări de plombare a gropilor, aplicarea straturilor de egalizare, nivelarea acostamentelor, amenajarea trotuarelor și construcția pavilioanelor auto, lucrări de instalare a parapetelor metalice și aplicate marcaje. Totodată, au fost alocate contribuții pentru finalizarea reconstrucției drumurilor implementate din proiecte finanțate din surse externe. Au fost amenajate trotuare pe o lungime de 5.8 km.;

- *Fondul național de dezvoltare a agriculturii și mediului rural*, care a constituit 1895,4 mil. lei. Alocațiile date au fost utilizate în baza prevederilor Hotărârii Guvernului cu privire la modul de repartizare a mijloacelor Fondului Național de Dezvoltare a Agriculturii și Mediului Rural (FNDAMR) nr.464/2023, gestionate de către Agenția pentru Intervenție și Plăți în Agricultură (AIPA). Din suma alocată pentru FNDAMR, 24,1 mil. lei au fost distribuite către Fondul viei și vinului, în conformitate cu art.2 lit. c) din Legea bugetului de stat pentru anul 2025. Din totalul sumei Fondului de 1900,0 mil. lei, 1871,3 mil. lei au fost gestionate de AIPA, alocările fiind distribuite pe diferite forme de subvenționare, după cum urmează:

- *plăți directe în sectorul zootehnic (investiții în dezvoltarea exploatațiilor agricole și zootehnice și echipamente)* – 713,9 mil. lei;

- *plăți complementare* - 487,1 mil lei fiind acceptate și achitate 4265 cereri de la beneficiari;

- *plăți directe per kg produs și per cap de animal* – 221,4 mil. lei care au acoperit finanțarea pentru 984 beneficiari;

- *plăți în avans* - 157,2 mil. lei. În baza cererilor recepționate Comisia de Evaluare și Selectare (CES) a aprobat spre finanțare 161 proiecte investiționale;

- *plăți pentru asigurare subvenționată în agricultură* – 110,4 mil. Lei, care au acoperit finanțarea pentru 325 beneficiari;

- *programul LEADER* – 112,4 mil. lei. În cadrul programului au fost recepționate 51 de solicitări de acordare a subvențiilor, au fost selectate 51 grupuri de acțiune locală și aprobate pentru implementarea a 833 proiecte;

- *plăți postinvestiție* - 4,6 mil. lei pentru proiectele post investiție, ceea ce constituie achitarea plăților autorizate din anii 2020-2022.

• *Fondul național pentru dezvoltare regională și locală* care a constituit suma de 455,5 mil. lei fiind executate integral, din contul cărora a continuat finanțarea proiectelor și obținerea rezultatelor în următoarele domenii:

- *dezvoltarea drumurilor* – 252,1 mil. lei pentru realizarea a 38 proiecte de îmbunătățire a infrastructurii drumurilor de interes național și local;

- *dezvoltarea turismului* – 88,9 mil. lei pentru realizarea a 12 proiecte în cadrul Programului „Satul European”;

- *dezvoltarea infrastructurii de afaceri* – 35,8 mil. lei pentru dotarea și conectarea la căile de acces a 2 proiecte de afaceri;

- *dezvoltarea sectorului energetic* – 10,5 mil. lei cu suportul cărora au fost create 10 centrale/stații fotovoltaice și construite 3960 m de gazoduct;

- *organizarea și funcționarea Agențiilor de Dezvoltare Regională (ADR) și Oficiului Național de Dezvoltare Regională și Locală (ONDRL)* - 68,1 mil. lei.

• *susținerea dezvoltării întreprinderilor mici și mijlocii* – 279,1 mil. lei, executat în sumă de 88,5 mil. lei sau la nivel de 31,7% din prevederi. Totodată la situația din 1 ianuarie 2025 au fost atestate solduri de mijloace bănești la contul IP ”ODA” fiind finanțate următoarele programe:

- programul de re tehnologizare și eficiență energetică a întreprinderilor mici și mijlocii – 100,0 mil. lei pentru implementarea a 119 proiecte investiționale;

- programul de stimulare a investițiilor ”373” – 103,7 mil. lei cu care s-a contribuit la compensarea dobânzii pentru 498 companii;

- programul pentru stimularea învățământului dual – 13,3 mil. lei pentru acordarea compensațiilor pentru 1314 ucenici în 80 de întreprinderi;

- programul de sprijin a micilor producători – 13,2 mil. lei pentru 41 proiecte investiționale;

- fondul de dezvoltare și accelerare a dezvoltării durabile – 14,2 mil. lei.

- *fondul de garantare a afacerilor în sectorul rural* – 100,0 mil lei, executate integral sub suportul cărora pe parcursul anului au fost stinse 656 garanții, au fost emise 537 garanții noi iar la 31 decembrie 2025 în cadrul Fondului de garantare sunt gestionate 1486 garanții;

- *programul femei în afaceri* – 52,4 mil. lei, executate integral. Pe parcursul perioadei de raportare, au fost aprobate 233 de cereri de finanțare, spre finanțarea a 80 proiecte investiționale. Din totalul proiectelor investiționale aprobate, 110 afaceri sunt administrate de către femei tinere, iar 48 din afacerile create vor fi desfășurate în zonele rurale;

- *programul de atragere a remitențelor în economie (PARE 1+2)* – 17,5 mil. lei, executate integral. Pe parcursul perioadei de referință, 90 de proiecte investiționale au fost aprobate spre finanțare, 70 proiecte investiționale în cadrul componentei II, suport financiar nerambursabil în baza „Regulii 1+1”, iar 20 proiecte investiționale în cadrul componentei III, suport financiar nerambursabil în baza „Regulii 1+2”. Din totalul întreprinderilor acceptate spre finanțare, 53 de afaceri (59%) au fost inițiate de lucrători emigranți reveniți din străinătate, iar 37 de întreprinderi (41%) au fost create de rudele de gradul I ale acestora, 29 afaceri sunt create/administrate de femei, iar 37 întreprinderi – de tineri;

- *programul de ecologizare a întreprinderilor mici și mijlocii* – 10,0 mil.lei, executate integral. Pe parcursul perioadei de referință au fost aprobate spre finanțare - 46 proiecte investiționale din care 25 companii - desfășoară activitatea în mediul rural. Au fost desfășurate - 4 cursuri de instruire la programul de Educație Antreprenorială: Ecologizare IMM, fiind instruite 150 persoane;

- *programul de susținerea a afacerilor cu potențial înalt de creștere* – 30,0 mil.lei cu suportul cărora au fost aprobate spre finanțare 111 proiecte investiționale.

- *activități sanitar-veterinare și pentru siguranța produselor de origine animală*, în sumă de 311,4 mil. lei;

- *măsuri de eficiență energetică în sectorul rezidențial* – 232,9 mil.lei;

- *măsuri de protecție antigrindină* – 132,7 mil. lei, care au asigurat funcționalitatea a 132 puncte rachetare și asigurarea fiecărui punct cu 24 rachete antigrindină, fiind protejate 1 665,0 mii ha;

• *programul național de împădurire/reabilitare a terenurilor* – 205,0 mil.lei, din contul cărora au fost plantate 1,2 mii ha și pe 7,2 mii ha au fost efectuate lucrări de extindere prin împădurire/reîmpădurire/reabilitarea terenurilor din fondul forestier;

- *subvenționarea locurilor de muncă* – 15,7 mil. lei, drept rezultat au fost subvenționate 4402 locuri de muncă.

Cheltuielile neexecutate în anul 2025 la grupa dată constituie 620,3 mil. lei, dintre care:

- în cadrul proiectelor finanțate din surse externe – 184,0 mil. lei;

- alocațiile pentru susținerea întreprinderilor mici și mijlocii - 190,5 mil.lei;

- alocațiile pentru reabilitarea tronsonului de cale ferată Cahul-Giurgiulești – 72,0 mil.lei

- alocațiile pentru activitățile aferente privatizării și administrării patrimoniului public – 43,2 mil.lei

- alocațiile pentru compensarea parțială pentru agenții economici a majorării tarifelor la energia electrică – 33,6 mil.lei;

- alocațiile pentru activitățile de susținere a exporturilor - 5,7 mil.lei;

- programul ”Femei în afaceri” – 10,3 mil.lei;

- alocațiile pentru măsuri de dezvoltarea viticulturii – 2,4 mil. lei;

- alocațiile pentru activități sanitar-veterinare și pentru siguranța produselor de origine animală – 5,5 mil. lei;

- Fondul pentru eficiență energetică – 2,2 mil.lei;

Cauzele neexecutării cheltuielilor la grupa dată sunt:

- desfășurarea cu întârziere sau extinderea termenelor de petrecere a licitațiilor la proiectele de infrastructură;

- tergiversarea adoptării actelor normative de rigoare;

- capacitățile reduse de valorificare a resurselor financiare;
- nerespectarea termenelor de prezentare a documentelor pentru debursarea sumelor și transferul acestora către beneficiari;
- procesul lent de implementare a unor lucrări de infrastructură ca urmare a condițiilor climaterice sau rezilierea contractelor și petrecerea unor noi licitații;
- majorarea semnificativă a prețurilor la materialele de construcții precum și tergiversarea în implementarea standardelor Europene;

Pentru cheltuielile în cadrul *proiectelor finanțate din surse externe* au fost prevăzute alocații în sumă de 2 044,0 mil. lei, din care au fost executate în sumă de 1860,0 mil. lei, 91,0 % din prevederi, principalele proiecte fiind:

1. *Proiectul de susținere a programului în sectorul drumurilor* executat în sumă de 824,9 mil. lei, sau la nivel de 91,2% din prevederi. Pe parcursul anului au fost realizate lucrări de modernizare/reabilitare a drumurilor naționale incluse în cadrul proiectului, fiind dați în exploatare circa 213,0 km;

2. Proiectul „*Moldova Drumuri III*” executat în sumă de 129,3 mil. lei ce constituie 96,5 % din prevederi. În perioada de referință au fost realizate servicii de audit și achitate lucrările finale pe unele contracte de lucrări;

3. Proiectul „*Modernizarea mașinilor și echipamentelor agricole*”, executat, în sumă de 236,1 mil. lei sau la nivel de 99,8% din prevederi;

4. Proiectul „*Investiții pentru Guvernanță, Creștere și Reziliență în Agricultură*” executat în sumă de 200,5 mil. lei ce constituie 94,3% din prevederi. În anul 2025 au avut loc 3 apeluri de alocare a granturilor investiționale pentru producătorii din sectorul bovine (lapte, carne) și ovine /caprine fiind aprobate 38 dosare. Urmare a evaluării de către CES au fost aprobate pentru finanțare 36 dosare, fiind debursate granturi către toți beneficiarii;

5. Proiectul „*Înregistrarea și evaluarea funciară*” executat integral în sumă de 20,4 mil. lei;

6. Proiectele „*IFAD*”, – executate în sumă de 39,7 mil. lei sau la nivel de 96,8 % din prevederi. În anul 2025 au fost implementate următoarele proiecte:

- 7 proiecte investiționale pentru tineri și femei în vederea dezvoltării și diversificării afacerilor;
- 51 proiecte investiționale pentru dezvoltarea afacerilor întreprinderilor micro și mici de agroproducere;
- 16 proiecte de investiționale pentru microantreprenori;
- 52 beneficiari ai granturilor pentru echipamente de irigare.

7. Proiectul „*Agricultura competitivă*” executate în sumă de 214,4 mil. lei sau la nivel de 55,5% din prevederi. În cadrul proiectului a fost finalizată construcția Uzinei de procesare a deșeurilor animaliere și au fost aprobate 21 dosare cu o valoare totală de 500,0 mii dolari SUA;

8. Proiectul „*Livada Moldovei*” executat în sumă de 27,4 mil. lei sau la nivel de 66,8% din prevederi. În cadrul proiectului au fost reconstruite și dotate 13 instituții educaționale și de cercetare și sunt în derulare 15 proiecte investiționale;

9. Proiectul „*Asigurarea fermierilor cu fertilizanți*” executat integral în sumă de 5,5 mil. lei, și a fost utilizată pentru asigurarea prin vânzare a fertilizanților către fermieri;

10. Proiectul „*Competitivitatea întreprinderilor micro, mici și mijlocii*” executat în sumă de 38,0 mil. lei sau 97,5% din prevederi, fiind cofinanțată partea de granturi pentru 52 agenți economici, continuate activitățile pentru consolidarea capacităților autorităților publice centrale, în special, au fost finalizate procesele de achiziție pentru dezvoltarea sistemelor informaționale E-Controale și e-KYC, au fost finalizate serviciile de consultanță pentru MDDE în revizuirea cadrului normativ cu privire la actele permise, a fost finalizat SI de monitorizare a calității benzinei și motorinei.

11. Proiectul „*Eficiența energetică în Republica Moldova*” executat în sumă de 20,0 mil. lei sau 99,5 % din prevederi;

12. Proiectul „*Dezvoltarea sistemului electroenergetic*” executat în sumă de 6,2 mil. lei sau la nivel de 68,2% din prevederi;

13. Proiectul „*Îmbunătățirea eficienței sectorului de alimentare centralizată cu energie termică (SACET II/DHEIP)*” executat în sumă de 2,9 mil. lei sau la nivel de 69,5% din prevederi.

Din *fondul de intervenție al Guvernului* au fost repartizate mijloace financiare în mărime de 160,0 mil. lei dintre care au fost executate 159,4 mil. lei, și anume:

- conform Dispoziției CSE nr.4/16.01.2025 Ministerului Agriculturii și Industriei Alimentare au fost alocate 60,0 mil lei – pentru compensarea parțială a majorării la energie electrică pentru agenții economici din domeniul sectorului agrar care a fost finanțată integral;

- conform Hotărârii Guvernului nr.594/202 Ministerului Agriculturii și Industriei Alimentare au fost alocate 100,0 mil lei – pentru ajutorul financiar pentru fermierii afectați de înghețurile târzii din primăvara anului 2025 la cultura de sfeclă de zahăr și la plantațiile perene, precum și pentru compensarea pagubelor la vița-de-vie ca urmare a furtunii din raionul Cahul din 21 iulie 2025, din care au fost finanțate 99,4 mil. lei.

Din *fondul de rezervă al Guvernului* au fost repartizate mijloace financiare în sumă de 1,6 mil. lei dintre care au fost executate 0,9 mil. lei, și anume:

- conform Hotărârii Guvernului nr. 237/2025 Ministerului Agriculturii și Industriei Alimentare au fost alocate 0,3 mil lei – pentru asigurarea executării plăților pentru fermierii afectați de consecințele crizelor din anul 2022 care au fost finanțate integral.

- conform Hotărârii Guvernului nr.314/2025 Agenției Proprietății Publice au fost alocate 1,3 mil lei – pentru cumpărarea și deetimizarea acțiunilor nou-emise de societatea de asigurare „Moldasig” S.A. în scopul vânzării pe piața reglementată a Bursei de Valori a Moldovei, prin intermediul licitației cu strigare, din care au fost executate 0,6 mil.lei.

4.5.5. Protecția mediului

Pentru anul 2025, la grupa dată au fost aprobate alocații în sumă de 748,3 mil. lei, care pe parcursul anului au fost diminuate cu 43,0 mil. lei, constituind 617,5 mil. lei sau 0,8% din cheltuielile totale ale bugetului de stat.

Cheltuielile respective au fost realizate în sumă de 617,5 mil. lei sau la nivel de 87,6 % din prevederi.

Datele despre realizarea cheltuielilor grupei date se prezintă în tabelul următor.

mii lei

	2024 executat	2025						
		Aprobat	Precizat	executat	executat față de precizat		executat față de anul 2024	
					suma	%	suma	%
Cheltuieli , total	518,4	748,3	705,3	617,5	-87,8	87,6	99,1	119,1
<i>Pondere în totalul cheltuielilor bugetului de stat, %</i>	<i>0,6</i>	<i>0,9</i>	<i>0,8</i>	<i>0,7</i>	<i>-0,1</i>		<i>0,1</i>	
Cheltuieli curente	426,2	485,6	570,7	490,6	-80,1	86,0	64,4	115,1
Cheltuieli capitale	92,2	262,7	134,6	126,9	-7,7	94,3	34,7	137,6
Resurse total,	518,4	748,3	705,3	617,5	-87,8	87,6	99,1	119,1
<i>inclusiv:</i>								
resurse generale	409,8	536,0	560,6	554,2	-6,4	98,9	144,4	135,2
resurse ale proiectelor finanțate din surse externe	100,7	203,3	135,0	54,0	-81,0	40,0	-46,7	53,6
venituri colectate	7,9	9,0	9,7	9,3	-0,4	95,9	1,4	117,7

Modificarea indicatorilor planificați față de cei aprobați inițial pentru anul 2025 a fost determinată de următorii factori:

- diminuarea alocațiilor pentru proiectele finanțate din surse externe – 68,0 mil.lei;

- diminuarea alocațiilor pentru cercetări științifice instituționale – 16,0 mil.lei;

- majorarea Fondului Național pentru Mediu – 21,7 mil.lei.

Cheltuielile la grupa respectivă au fost prevăzute pentru managementul autorităților administrative centrale - Ministerului Mediului, Agenția de Mediu, Inspectoratul pentru Protecția Mediului, Serviciului Hidrometeorologic de Stat, Agenția „Apele Moldovei”, Agenția Națională de Reglementare a Activităților Nucleare și Radiologice, IP „Oficiul Național de Implementare a Proiectelor în domeniul Mediului” în vederea elaborării și implementării politicilor aferente

protecției mediului.

Din *Fondul Național pentru Mediu (FNM)*, pentru protecția mediului, au fost precizate mijloace financiare în sumă de 133,4 mil. lei, din care au fost transferate beneficiarilor de grant 131,7 mil. lei sau la nivel de 98,8% din prevederi și au fost finanțate în următoarele scopuri:

- pentru finanțarea proiectelor care asigură implementarea politicilor de management durabil și integrat al deșeurilor și substanțelor chimice în Republica Moldova - 78,1 mil. Lei;

- pentru proiecte din domeniul protecției și gestionării resurselor de apă, a inundațiilor și secetelor - 37,7 mil. lei;

- pentru finanțarea proiectelor care asigură implementarea politicilor pe domeniul protecției și conservării biodiversității în Republica Moldova - 11,1 mil. lei;

- pentru proiectele din domeniul atenuării și adaptării la schimbările climatice - 4,7 mil. lei.

Cheltuielile neexecutate în anul 2025 la grupa dată constituie 87,8 mil. lei, dintre care:

- în cadrul proiectelor finanțate din surse externe- 81,0 mil. lei, din care proiectul „Deșeuri solide” – 62,0 mil. lei;

- Fondul Național pentru Mediu – 1,6 mil. lei;

- contribuția Guvernului la proiectele finanțate din surse externe – 1,3 mil. lei.

Pentru cheltuieli în cadrul proiectelor finanțate din surse externe au fost prevăzute alocații în sumă de 135,0 mil. lei, care au fost finanțate din: granturi – 30,7 mil. lei, împrumuturi externe – 93,3 mil. lei și din contul soldurilor de mijloace financiare la începutul anului – 11,0 mil. lei. Cheltuielile au fost realizate în sumă de 54,0 mil. lei sau la nivel de 40,0 % din prevederi, pentru următoarele proiecte:

1. Proiectul „*Deșeuri solide în Republica Moldova*” executat în sumă de 38,5 mil. lei, sau la nivel de 38,2% din prevederi. Suma respectivă a fost transferată către mun. Chișinău pentru continuarea implementării proiectului stației de epurare din Chișinău. Nivelul redus de executare este determinat de extinderea contractului cu compania de consultanță, tergiversarea executării studiilor de fezabilitate;

2. Proiectul „*Activități de pregătire a rapoartelor bienale de transparență (BTR) conform Convenției-cadru a ONU privind schimbările climatice (UNFCCC)*” executat în sumă de 0,5 mil. lei sau la nivel de 64,% din prevederi;

3. Proiectul „*Planul de management pentru eliminarea eşalonată a HCFC (hidroclorfluorocarburilor), faza III*” - în sumă de 2,2 mil. lei, sau la nivel de 89,7% din prevederi;

4. Proiectul „*Sistemul integrat de management pentru conservarea și utilizarea durabilă a biodiversității și partajării echitabile a beneficiilor rezultate*”

din utilizarea resurselor genetice” executat în sumă de 0,8 mil. lei sau la nivel de 36,6% din prevederi;

5. Proiectul „*Conservarea și gestionarea durabilă a zonelor umede cu accent pe zone cu valoare naturală ridicată din bazinul râului Prut*” executat în sumă de 2,4 mil. lei sau la nivel de 34,9% din prevederi;

6. Proiectul „*Cadrul de implementare a biosecurității pentru managementul resurselor biologice*” executat în sumă de 2,0 mil. lei sau la nivel de 56,7% din prevederi;

7. Proiectul „*Restaurarea ecosistemelor pentru prevenirea poluării maritime din Moldova*” executat integral în sumă de 3,3 mil. lei;

8. Proiectul „*Pregătirea celui de-al doilea raport biennial de transparență și a celei de a șasea comunicări naționale (BTR2/NC6)*” executat în sumă de 3,1 mil. lei sau 79,6 la sută;

Neexecutarea cheltuielilor în sumă de 87,8 mil. lei pe grupa dată este cauzată de următoarele:

- organizarea de concursuri repetate pentru selectarea Consultantului de suport în implementarea proiectului și supravegherea tehnică a lucrărilor de construcție;
- prezentarea cu întârziere a actelor de îndeplinire a lucrărilor în procesul de implementarea a proiectelor fin Fondul Național pentru Mediu
- tergiversarea sau anularea transferurilor următoarelor tranșe, din partea donatorilor, în realizarea proiectelor.

4.5.6. Gospodăria de locuințe și gospodăria serviciilor comunale

Pentru anul 2025, la grupa dată au fost aprobate alocații în sumă de 736,3 mil. lei, care pe parcursul anului au fost majorate cu 907,0 mil. lei, constituind 1 643,3 mil. lei sau 1,7 % din cheltuielile totale ale bugetului de stat.

Cheltuielile respective au fost realizate în sumă de 1 621,1 mil. lei sau la nivel de 98,6% din prevederi, dintre care cheltuielile în cadrul proiectelor finanțate din surse externe au fost realizate la nivel de 85,2 % din prevederi.

Datele despre realizarea cheltuielilor la grupa dată se prezintă în tabelul următor.

mil.lei

	2024 executat	2025						
		aprobat	precizat	executat	executat față de precizat pe an		executat față de anul 2024	
					suma	%	suma	%
Cheltuieli, total	600,5	736,3	1 643,3	1 621,1	22,2	98,6	1 020,6	270,0
<i>Pondere în totalul cheltuielilor bugetului de stat, %</i>	0,7	0,9	1,7	1,7		94,7	1,1	180,0
Cheltuieli curente	252,0	38,7	1 144,5	1 141,7	-2,8	99,8	889,7	453,1
Cheltuieli capitale	348,5	697,6	498,8	479,4	-19,4	96,1	130,9	137,6
Resurse, total	600,5	736,3	1 643,3	1 621,1	-22,2	98,6	1 020,6	270,0
<i>inclusiv:</i>								
resurse generale	499,2	512,2	1 497,6	1 496,9	-0,7	100,0	997,7	299,9
<i>resurse ale proiectelor finanțate din surse externe</i>	100,8	224,1	145,7	124,2	-21,5	85,2	23,4	123,2
<i>venituri colectate</i>	0,5							

Cheltuielile realizate în anul 2025 sunt în creștere față de anul 2024 cu 1 020,6 mil. lei sau de circa 2,7 ori.

Factorii principali care au cauzat modificarea indicatorilor planului precizat față de cel aprobat inițial pentru anul 2025 au fost determinați de alocarea suplimentară a mijloacelor financiare, în contextul implementării acțiunilor prevăzute în Agenda de Reforme aferentă Planului de creștere economică a Republicii Moldova pentru anii 2025–2027, aprobată prin Hotărârea Guvernului nr. 260/2025, și anume:

- suplimentarea Fondului național pentru dezvoltare regională și locală pentru proiectele aferente funcției date – 967,1 mil. lei;
- suplimentarea Fondului Național pentru Mediu – 16,6 mil. lei.

Totodată, ca urmare a analizei gradului de valorificare, în procesul de modificare a bugetului au fost diminuate resursele proiectelor finanțate din surse externe cu 78,4 mil. lei.

Mijloacele în cauză au fost implementate pentru următoarele măsuri și proiecte:

- *Fondul național pentru dezvoltare regională și locală* – în cadrul căruia au fost valorificate integral alocațiile în sumă de 1463,3 mil. lei.

Din mijloacele *Fondului național pentru dezvoltare regională și locală* au fost atinse următoarele rezultate principale:

➤ **Dezvoltarea gospodăriei de locuințe și serviciilor comunale :**

În procesul de implementare au fost atinși următorii indicatori:

- ✓ 1 clopotniță germană reconstruită;
- ✓ 1 parcare pentru automobile;
- ✓ pistă pentru bicicliști delimitată;

- ✓ 1220 m de pavaj pietonal executat;
- ✓ 1,6 ha de spațiu înverzit;
- ✓ 610 m de albia râului curățită și pavată;
- ✓ 3 poduri din piatră de Cosăuți peste râul GEALAIR cu specific de arhitectură medievală renovate;
- ✓ 2 instituții educaționale renovate;
- ✓ 1 stadion multifuncțional renovat;
- ✓ patru curți ale blocurilor locative te asigurate cu echipament pentru organizarea activităților în aer liber;
- ✓ 9 terenuri de joacă aferente grădiniței de copii renovate;
- ✓ 15 ha de teritoriu amenajat;
- ✓ 10 Eco-sfere create;
- ✓ 6189,7 mp din suprafețe eficientizate energetic;
- ✓ 3334,9 mp de acoperiș renovat;
- ✓ 440,0 mp de pereu renovat;

➤ **Aprovizionarea cu apă și canalizare:**

În procesul de implementare au fost atinși următorii indicatori:

- ✓ 723 metri rețele interioare de alimentare instalate;
- ✓ 889 gospodării racordate la branșamente de apă și canalizare;
- ✓ 2 stații de pompare construite;
- ✓ 5 rezervoare - castele de apă construite;
- ✓ 71,0 rețele magistrale de alimentare cu apă construite (magistrale Iargara-Tigheci, Iargara-Borogani, Sărata –Nouă-Sărăteni);
- ✓ 24,6 km rețea de canalizare construită;
- ✓ 1 bloc de tratare biologică a apei uzate cu capacitate de 2500 m³/24h (or. Căușeni).

➤ **Iluminarea stradală:**

În procesul de implementare au fost atinși următorii indicatori:

- ✓ 95,1 km de rețele de cablu iluminare stradală modernizate;
- ✓ 755 buc piloni montați;
- ✓ 2.721 buc de console montate;
- ✓ 2.882 buc corpuri de iluminat LED instalate;
- ✓ 39 buc dulapuri de distribuție (de comanda) tip 1 dotate.

Pentru implementarea activităților în cadrul *proiectelor cu finanțare externă* în cadrul grupei respective au fost prevăzute alocații în sumă de 224,1 mil. lei, care au fost realizate în sumă de 124,2 mil. lei sau la nivel de 85,2 % din prevederi, proiectele fiind următoarele:

1. Proiectului „*Construcția locuințelor sociale II*” în cadrul căruia au fost valorificate de 0,2 mil. lei sau în proporție de 8,7 % din prevederi. Programul

cuprinde activități de construcție și asigurare cu spațiu locativ a persoanelor cu venituri mici prin finalizarea construcției clădirilor nefinalizate și/sau abandonate, reconstrucția/replanificarea clădirilor publice neutilizate. Pe parcursul anului curent au fost decurs de derulare două obiective din or. Rezina și or. Cimișlia.

2. Proiectului „*Construcția locuințelor sociale III*” în cadrul căruia au fost valorificate de 5,5 mil. lei sau în proporție de 42,3 % din prevederi. Programul are drept obiectiv construcția locuințelor publice, construcția/reconstrucția căminelor studențești și azilurilor de bătrâni. Prin intermediul proiectului se preconizează construcția circa 450 locuințe sociale în 12 orașe pentru aproximativ 1600 persoane, modernizarea căminelor studențești în 4 orașe cu o capacitate de aproximativ 750 de locuri și construcția/renovarea azilurilor pentru bătrâni în 16 localități cu o capacitate de 730 beneficiari. Pe parcursul perioadei au fost identificate și aprobate sub-proiectele și semnate acorduri de colaborare cu Ministerul Muncii și Protecției Sociale și Ministerul Educației și Cercetării.

3. Proiectul „*Îmbunătățirea infrastructurii de apă în Moldova Centrală*”, bugetul aprobat din sursa KFW spre finanțare în anul 2025 a constituit 112,1 mil lei, ulterior fiind ajustată la 62,8 mil lei din motivul lipsei la acel moment a facturilor înaintate spre plată. Suma total valorificată în anul 2025 a constituit 75,7 mil lei, care include atât lucrările de construcție, servicii de supraveghere tehnică, cât și de consultanță. Astfel s-a înregistrat valorificarea de 120,5% față de bugetul ajustat.

4. Proiectul „*Securitatea aprovizionării cu apă și canalizare în Moldova*”, în cadrul căruia au fost valorificate 42,8 mil. lei, ceea ce constituie 63,5 % din suma prevăzută pentru anul 2025. S-au semnat contractele de supraveghere și de efectuare a lucrărilor civile pentru extinderea și îmbunătățirea serviciilor de alimentare cu apă a populației din localitățile raioanelor Cahul – Vulcănești. Mijloacele în cauză au fost utilizate pentru executarea lucrărilor de renovare a blocurilor sanitare (WASH) în 7 instituții de învățământ și în oficiile medicilor de familie (OMF) selectate din Regiunea Sud și Nord ale țării.

5. Proiectul „*Consolidarea gestionării riscurilor de dezastre și reziliența climatică în Moldova*” nu a fost realizat, dat fiind faptul că studiul de fezabilitate nu a fost finalizat în termen.

Din fondul de rezervă al Guvernului au fost alocate mijloace financiare în mărime de 0,3 mil. lei conform Hotărârii Guvernului nr. 570/2025 pentru modificarea Planului urbanistic general al municipiului Strășeni în legătură cu transmiterea terenurilor în mărime de 0,3 mil. lei, care nu au fost executate integral.

4.5.7. Ocrotirea sănătății

Pentru anul 2025, la grupa dată au fost aprobate alocații în sumă de 9 283,8 mil. lei, care pe parcursul anului au fost majorate cu 28,5 mil. lei, constituind 9 312,3 mil. lei sau 9,9% din cheltuielile totale ale bugetului de stat.

Cheltuielile respective au fost realizate în sumă de 9 237,6 mil. lei sau la nivel de 99,2% din prevederi, dintre care cheltuielile în cadrul proiectelor finanțate din surse externe au fost realizate la nivel de 81,1% din prevederi.

Datele despre realizarea cheltuielilor la grupa dată se prezintă în tabelul următor.

	2024 executat	2025						
		aprobat	precizat	executat	executat față de precizat pe an		executat față de anul 2024	
					suma	%	suma	%
Cheltuieli, total	9140,2	9283,8	9312,3	9237,6	-74,7	99,2	97,4	101,1
<i>Pondere în totalul cheltuielilor bugetului de stat, %</i>	<i>11,4</i>	<i>10,9</i>	<i>9,9</i>	<i>10,0</i>	<i>0,1</i>		<i>-1,4</i>	
Cheltuieli curente	8403,5	8907,7	8931,9	8883,2	-48,7	99,5	479,7	105,7
Cheltuieli capitale	736,7	376,1	380,4	354,4	-26,0	93,2	-382,3	48,1
Resurse, total	9140,2	9283,8	9312,3	9237,6	-74,7	99,2	97,4	101,1
<i>inclusiv:</i>								
resurse generale	8269,5	8834,4	8863,2	8797,8	-65,4	99,3	528,3	106,4
resurse ale proiectelor finanțate din surse externe	618,3	208,3	180,2	146,2	-34,0	81,1	-472,1	23,6
venituri colectate	252,4	241,1	268,9	293,6	24,7	109,2	41,2	116,3

Factori principali, care au cauzat modificarea indicatorilor de plan precizat față de aprobat inițial în anul 2025 au fost:

- asigurarea prevederilor cadrului normativ privind salarizarea în sectorul bugetar - 24,6 mil. lei;
- asigurarea măsurilor din Programul de reforme economice din cadrul Planului de creștere economică pentru Republica Moldova - 5,6 mil. lei;
- acoperirea insuficienței de cheltuieli pentru energia electrică - 2,0 mil. lei;
- acoperirea insuficienței de cheltuieli pentru servicii energetice - 3,0 mil. lei;
- diminuarea cheltuielilor în cadrul proiectelor finanțate din surse externe (urmare a propunerilor prezentate de către autorități și reieșind din estimarea potențialelor valorificări ale resurselor în cadrul proiectelor până la finele anului curent) - 28,4 mil. lei;
- diminuarea cheltuielilor pentru proiecte de investiții capitale - 20,9 mil. lei;
- majorarea cheltuielilor pentru menținerea și dezvoltarea infrastructurii publice din domeniile cercetării și inovării conform Metodologiei de finanțare instituțională

a organizațiilor de drept public din domeniile cercetării și inovării aprobate prin Hotărârea Guvernului nr.864/2023 - 6,0 mil lei;

- majorarea cheltuielilor pentru proiecte în bază de concurs (proiecte pentru tinerii savanți, bilaterale și multianuale, transfer tehnologic) ca rezultat al concursului conform Metodologiei de finanțare a proiectelor din domeniile cercetării și inovării nr.382/2019 – 5,6 mil. lei.

Principalele măsuri din domeniul ocrotirii sănătății implementate în anul 2025 au fost:

- asistența medicală primară și menținerea sănătății angajaților din domeniile apărării naționale și afacerilor interne - 343,1 mil. lei sau 96,7% din prevederile anuale;

- realizarea programelor naționale și speciale în domeniul ocrotirii sănătății în sumă de 548,0 mil. lei sau 96,1% din prevederile anuale;

- servicii de sănătate publică și supraveghere de stat a sănătății publice în sumă de 342,1 mil. lei sau 98,3 % din prevederi anuale;

- dezvoltarea și modernizarea instituțiilor în domeniul ocrotirii sănătății în sumă de 278,8 mil. lei sau 92,9% din prevederile anuale, dintre care consolidarea bazei tehnico-materiale a instituțiilor medico-sanitare publice pentru care Ministerul Sănătății are calitatea de fondator în sumă de 223,1 mil. lei realizate integral;

- asistența medicală specializată de ambulatoriu, reabilitare și recuperare în sumă de 111,8 mil. lei sau 99,9% din prevederi anuale (inclusiv prestarea serviciilor de asistență medicală în cadrul Programului ramural de servicii medicale prestate contingentului arondat în sumă de 51,7 mil. lei);

- medicina legală în sumă de 116,8 mil. lei sau 98,0% din prevederile anuale;

- managementul medicamentelor și dispozitivelor medicale în sumă de 68,5 mil. lei sau 94,0% din prevederile anuale;

- cercetări științifice aplicate în domeniul sănătății publice și serviciilor medicale, în direcția strategică „Sănătatea și biomedicina” în sumă de 60,0 mil. lei sau 95,7% din prevederile anuale;

- alocarea transferurilor de la bugetul de stat către fondurile asigurării obligatorii de asistență medicală în sumă de 7 328,0 mil. lei, sau 95,7% din prevederile anuale.

Conform Hotărârii Guvernului nr.311/2025 cu privire la aprobarea Programului activităților de reintegrare a țării pentru anul 2025, în scopul dezvoltării și modernizării instituțiilor în domeniul sănătății, au fost repartizate mijloace financiare prin intermediul transferurilor cu destinație specială de la bugetul de stat către bugetele locale, în sumă de 1,5 mil lei, care au fost executate integral.

Măsurile prevăzute în Programul de reforme economice din cadrul Planului de creștere economică pentru Republica Moldova și implementate în anul 2025:

- îmbunătățirea calității furnizării serviciilor medicale la nivel național în sumă de 1,1 mil. lei sau 38% din prevederi. Cheltuielile nu au fost executate din cauza numărului insuficient de candidați eligibili la prima etapă de selecție, ceea ce a dus la prelungirea perioadei de depunere și, implicit, la întârzierea contractării consultanților.

- implementarea sistemului de licențiere a profesioniștilor din domeniul sănătății în sumă de 1,0 mil. lei care nu au fost executate. Luând în considerare complexitatea ridicată a activităților planificate, implementarea efectivă a activității nu a fost posibilă în perioada de raportare;

- implementarea dosarelor electronice de sănătate (DES) 2,6 mil. lei care nu au fost executate, din cauza termenelor restrânse disponibile pentru parcurgerea etapelor procedurale până la închiderea exercițiului bugetar anual;

- acces sporit la tratamente noi pentru pacienți cu povară ridicată a bolii 0,9 mil. lei care nu au fost executate în condiția termenelor restrânși, nu a fost posibilitate de valorificare mijloacelor financiare alocate.

Cheltuielile aferente proiectelor finanțate din surse externe, în anul 2025, au fost executate în sumă de 146,2 mil. lei sau 81,1% din prevederi, fiind implementate următoarele proiecte:

1. Proiectul *„Programul de profilaxie și control al infecției HIV/SIDA, al infecțiilor cu transmitere sexuală și al tuberculozei în Moldova”* finanțat din contul grantului acordat de Fondul Global. Astfel, pentru anul 2025 au fost prevăzute mijloace financiare în suma de 120,9 mil. lei, care au fost executate în sumă de 102,8 mil. lei sau la nivel de 85,0% din prevederi.

Principalele cauze ale neexecutării cheltuielilor au fost, procurarea medicamentelor antituberculoase la prețuri mai mici, numărul cazurilor noi identificat mai mic decât cel estimat, cheltuieli mai mici pentru întreținerea complexă a echipamentelor de laborator pentru HIV.

2. Proiectul de susținere a Consiliului național de coordonare TB/SIDA finanțat din contul grantului acordat de Fondul Global pentru Combaterea SIDA, Tuberculozei și Malariei. Pentru anul 2025 în cadrul grantului au fost prevăzute mijloace financiare în suma de 1,1 mil. lei, care au fost executate în sumă de 0,9 mil. lei sau 80,9% din prevederi;

3. Proiectul *„Răspuns de urgență la COVID-19 și suport pentru întreprinderile mici și mijlocii”*, finanțat din contul împrumutului extern de la Banca de Dezvoltare a Consiliului Europei. Suma aprobată din contul împrumutului a constituit 30,0 mil. lei, iar cheltuielile au fost executate în sumă de 29,2 mil. lei sau 97,3% din prevederi.

4. Proiectul *„Finanțarea adițională pentru Proiectul „Răspuns de urgență la COVID-19”*, finanțat din contul împrumutului acordat de Banca Internațională pentru Reconstrucție și Dezvoltare. Suma aprobată din contul împrumutului a

constituit 6,9 mil. lei, cheltuielile au fost executate integral.

5. Proiectul „*Asistența tehnică pentru modernizare a sectorului spitalicesc*”, finanțat din contul grantului acordat de Banca Europeană de Investiții. Pentru anul 2025 în cadrul grantului au fost prevăzute mijloace financiare în suma de 2,5 mil. lei, care au fost executate în sumă de 1,2 mil. lei sau 47,8% din prevederi.

Principala cauză a neexecutării alocațiilor a fost cheltuieli mai mici pentru întreținerea echipei de consultanți locali implicați în implementarea proiectului.

6. Proiectul „*Modernizarea și îmbunătățirea serviciilor de reabilitare*”, finanțat din contul împrumutului extern acordat de Banca Internațională pentru Reconstrucție și Dezvoltare. Suma împrumutului extern destinat proiectului în anul 2025 a constituit 16,8 mil. lei, care au fost executate în sumă de 4,3 mil. lei sau 25,6% din prevederi.

Principalele cauze ale neexecutării cheltuielilor au fost din motivul reorganizării și transferului implementării tuturor proiectelor investiționale de la Ministerul Sănătății la IP UCIMP DS, tergiversarea procedurilor de achiziții, etc.

7. Proiectul „*Programul Interreg România/Republica Moldova*”, finanțat din contul grantului acordat de Ministerul Dezvoltării, Lucrărilor Publice și Administrației din România. Astfel, pentru anul 2025 au fost prevăzute mijloace financiare în suma de 0,3 mil. lei, care au fost executate în sumă de 0,1 mil. lei sau la nivel de 48,1% din prevederi.

Implementarea programului planificată pentru trimestrul IV al anului 2025 nu a fost realizată integral, dat fiind termenul restrâns pentru inițierea și finalizarea procedurilor de achiziții publice până la sfârșitul anului, alocațiile Proiectului fiind aprobate în luna decembrie.

8. Proiectul „*Fortificarea serviciilor de imunizări și de supraveghere nutrițională*”, finanțat din contul grantului acordat de Fondul pentru copii al națiunilor unite. Pentru anul 2025 în cadrul grantului au fost prevăzute mijloace financiare în suma de 1,0 mil. lei, care au fost executate în sumă de 0,6 mil. lei sau 64,0% din prevederi. Totodată, activitățile planificate în cadrul proiectului au fost realizate integral, în limita mijloacelor financiare transferate pentru anul 2025.

4.5.8. Cultură, sport, tineret, culte și odihnă

Pentru anul 2025, la grupa dată au fost aprobate alocații în sumă de 1 693,9 mil. lei, care pe parcursul anului au fost majorate cu 74,6 mil. lei, constituind 1 758,6 mil. lei sau 1,9 % din cheltuielile totale ale bugetului de stat.

Cheltuielile respective au fost realizate în sumă de 1 735,5 mil. lei sau la nivel de 98,7% din prevederi, dintre care cheltuielile în cadrul proiectelor finanțate din surse externe au fost realizate la nivel de 69,2 % din prevederi.

Datele despre realizarea cheltuielilor la grupa dată se prezintă în tabelul următor.

	2024 executat	2025						
		aprobat	precizat	executat	executat față de precizat pe an		executat față de anul 2024	
					suma	%	suma	%
Cheltuieli, total	1513.4	1683.9	1758.6	1735.5	-23.1	98.7	222.1	114.7
<i>Ponderea în totalul cheltuielilor bugetului de stat, %</i>	<i>1.9</i>	<i>2.0</i>	<i>1.9</i>	<i>1.9</i>				
Cheltuieli curente	1465.3	1626.3	1693.5	1672.4	-21.1	98.8	207.1	114.1
Cheltuieli capitale	48.1	57.6	65.1	63.1	-2.0	96.9	15.0	131.2
Resurse, total	1513.4	1683.9	1758.6	1735.5	-23.1	98.7	222.1	114.7
<i>inclusiv:</i>								
resurse generale	1497.3	1666.4	1730.4	1710.7	-19.7	98.9	213.4	114.3
resurse ale proiectelor finanțate din surse externe	0.2	3.0	5.2	3.6	-1.6	69.2	3.4	
venituri colectate	15.9	14.5	23.0	21.2	-1.8	92,2	5.3	133.3

Factori principali, care au cauzat modificarea indicatorilor de plan precizat față de aprobat inițial în anul 2025 au fost:

- asigurarea prevederilor cadrului normativ privind salarizarea în sectorul bugetar - 56,7 mil. lei, dintre care 20,2 mil. lei pentru școlile sportive finanțate din transferuri cu destinație specială de la bugetul de stat către bugetele locale;

- susținerea publicațiilor periodice prin compensarea și acoperirea cheltuielilor de distribuție a edițiilor periodice - 10,0 mil. lei;

- pentru atenuarea riscurilor bugetare în scopul acoperirii insuficienței la cheltuielile pentru servicii energetice - 3,7 mil. lei;

- pentru implementarea proiectelor finanțate din surse externe - 2,2 mil. lei;

- acordarea indemnizației de merit pentru oamenii de creație - 2,0 mil. lei.

Măsurile de politici și activitățile principale implementate în anul 2025 au fost: pe domeniul „Sport” – 728,5 mil. lei sau 98,8% din prevederi, dintre care:

- acordarea transferurilor cu destinație specială de la bugetul de stat către bugetele locale pentru 79 de școli sportive din cadrul autorităților publice locale - 442,2 mil. lei sau 98,6% din prevederi;

- asigurarea activității curente a 22 instituții de sport din subordinea Ministerului Educației și Cercetării - 129,4 mil. lei sau 99,2% din prevederi;

- realizarea Calendarului acțiunilor sportive naționale și internaționale - 91,6 mil. lei, valorificate integral;

- acordarea burselor sportivilor de performanță - 47,2 mil. lei, realizate integral;

- realizarea proiectelor de investiții capitale - 8,0 mil. lei sau 94,1% din prevederi;

- realizarea activităților legate de prevenirea și combaterea dopajului în sport - 4,7 mil. lei sau 87,4% din prevederi.

pe domeniul „Tineret” - 40,3 mil. lei sau 95,8% din prevederi, dintre care:

- programe/proiecte pentru organizații de tineret - 16,3 mil. lei sau 95,9% din prevederi;

- dezvoltarea activităților de tineret - 7,5 mil. lei sau 90,9% din prevederi;

- programul de dezvoltare a centrelor de tineret la nivel local - 1,5 mil. lei realizate integral.

- efectuarea lucrărilor de reparație capitală a edificiului Centrului de inovație socială „National Youth Hub” - 10,3 mil. lei, realizate integral.

pe domeniul „Cultură” - 712,6 mil. lei sau 98,4% din prevederi, dintre care:

- susținerea activității teatrelor, ciroului și organizațiilor concertistice - 333,6 mil. lei, valorificate integral;

- asigurarea activității instituțiilor muzeale din subordinea Ministerului Culturii - 113,3 mil. lei sau 98,6% din prevederi;

- asigurarea activității bibliotecilor naționale - 58,1 mil. lei, sau 98,1% din prevederi;

- acordarea indemnizației de merit pentru oamenii de creație - 41,1 mil. lei, (pentru 260 persoane), valorificate integral;

- susținerea proiectelor culturale din Fondul național al culturii - 32,2 mil. lei, valorificat integral;

- susținerea și promovarea activităților culturale - 22,4 mil. lei, valorificate integral;

- susținerea proiectelor cinematografice și a altor genuri de activitate - 18,8 mil. lei, realizate integral;

- continuarea proiectelor de investiții capitale în curs de execuție - 0,6 mil. lei, realizate integral;

- realizarea Programului național „Voucher cultural” - 5,6 mil. lei sau 94,9% din prevederi;

- realizarea Programului „Diplomație culturală” - 3,7 mil. lei, valorificate integral;

- realizarea Programului Național „Cluburile de lectură” - 3,6 mil. lei, valorificat integral;

- acordarea Premiului Național pentru contribuția substanțială cu impact considerabil la dezvoltarea societății, științei, tehnologiilor, culturii, artei și a sportului - 1,0 mil. lei, valorificat integral;

- asigurarea activităților de informare și comunicare a Ministerului Culturii - 1,0 mil. lei sau 71,4% din prevederi.

- implementarea proiectelor de investiții capitale - 0,6 mil. lei, valorificat integral.

pe domeniul „Tele-radio și presă” – 254,0 mil. lei sau 99,9% din prevederi, dintre care:

- subvenționarea instituției publice la autogestiune Compania „Teleradio-Moldova” - 210,7 mil. lei, valorificate integral;

- asigurarea controlului asupra instituțiilor în domeniul audiovizualului - 18,3 mil. lei sau 95,5% din prevederi;

- susținerea instituțiilor mass-media din Fondul pentru subvenționarea mass-mediei - 10,9 mil. lei sau 97,3% din prevederi;

- susținerea publicațiilor periodice prin compensarea și acoperirea cheltuielilor de distribuție a edițiilor periodice în baza Mecanismului de finanțare, aprobat prin Hotărârea Guvernului nr.502/2025 - 10,0 mil. lei, valorificat integral;

- subvenționarea revistelor pentru copii (Instituțiile Publice „Publicația periodică revista lunară „Noi”, „Publicația periodică revista „Alunelul”” și „Publicația periodică săptămânalul „Florile Dalbe””) - 4,1 mil. lei, valorificate integral.

În anul 2025, în cadrul grupei au fost în derulare următoarele proiecte finanțate din surse externe:

- proiectul „*Programe de Participare a Comisiei Naționale pentru UNESCO*”, finanțat din contul soldul de mijloace bănești înregistrat la situația din 1 ianuarie 2025, în cadrul căruia au fost prevăzute cheltuieli în volum de 1,5 mil. lei, destinate promovării și încurajării expresiei culturale în societate, care au fost realizate integral;

- proiectul „*Programul cadru al UE Erasmus +*”, finanțat din contul grantului acordat de Comisia Europeană, în cadrul căruia au fost prevăzute cheltuieli în volum de 0,4 mil. lei, destinate realizării subproiectului „Creștere a Capacității „Romania-Moldavia ACT” în domeniul sportului, precum și realizării activităților de tineret, care au fost realizate integral;

- proiectul „*Asistență tehnică și financiară nerambursabilă acordată Republicii Moldova de către România*”, finanțat din contul soldul de mijloace bănești înregistrat la situația din 1 ianuarie 2025, în cadrul căruia au fost prevăzute cheltuieli în volum de 1,0 mil. lei pentru elaborarea studiului de fezabilitate pentru restaurarea edificiului din str. Mitropolit Bănulescu-Bodoni nr.35, mun. Chișinău, fiind executate 0,6 mil. lei sau la nivel de 60,0% din prevederi;

- proiectul „*Programul Interreg Romania-Republica Moldova*”, finanțat din contul grantului acordat de Comisia Europeană, în cadrul căruia au fost prevăzute cheltuieli în volum de 0,6 mil. lei, pentru participarea tinerilor la procesele sistemului

de învățământ pentru hotarele României-Republicii Moldova, care au fost realizate integral.

În vederea atenuării riscurilor bugetare în scopul acoperirii insuficienței la cheltuielile pentru energia electrică și servicii energetice, conform Hotărârii Guvernului nr.480/2025 și Hotărârii Guvernului nr.639/2025 au fost repartizate mijloace financiare în sumă de 3,9 mil. lei, care au fost executate în sumă de 3,7 mil. lei, dintre care 2,7 mil. lei *prin intermediul transferurilor cu destinație specială de la bugetul de stat către bugetele locale pentru finanțarea școlilor sportive din cadrul autorităților publice locale.*

4.5.9. Învățământ

Pentru anul 2025, la grupa dată au fost aprobate alocații în sumă de 19 856,9 mil. lei, care pe parcursul anului au fost majorate cu 1 471,1 mil. lei, constituind 21 328,0 mil. lei sau 22,7 % din cheltuielile totale ale bugetului de stat.

Cheltuielile respective au fost realizate în sumă de 20 909,7 mil. lei sau la nivel de 98,0% din prevederi, dintre care cheltuielile în cadrul proiectelor finanțate din surse externe au fost realizate la nivel de 75,5% din prevederi.

Datele despre realizarea cheltuielilor la grupa dată se prezintă în tabelul ce urmează:

	2024 executat	2025						
		aprobat	precizat	executat	executat față de precizat pe an		executat față de anul 2024	
					suma	%	suma	%
Cheltuieli, total	18461,7	19856,9	21328,0	20909,7	-418,3	98,0	2448,0	113,3
<i>Pondere în totalul cheltuielilor bugetului de stat, %</i>	23,1	23,2	22,7	22,7				
Cheltuieli curente	18091,3	19421,5	20765,0	20469,4	-295,6	98,6	2378,1	113,2
Cheltuieli capitale	370,4	435,4	563,0	440,3	-122,7	78,2	69,9	118,9
Resurse, total	18461,7	19856,9	21328,0	20909,7	-418,3	98,0	2448,0	113,3
<i>inclusiv:</i>								
resurse generale	18136,9	19492,5	20916,0	20590,8	-325,2	98,4	2453,9	113,5
resurse ale proiectelor finanțate din surse externe	299,9	337,8	383,1	289,4	-93,7	75,5	-10,5	96,5
venituri colectate	24,9	26,6	28,9	29,5	0,6	102,1	4,6	118,5

Factorii principali care au influențat modificarea indicatorilor de plan precizat față de aprobat inițial pentru anul 2025 au fost:

- asigurarea cheltuielilor de personal generate de implementarea cadrului normativ (Legea nr.270/2018 privind sistemul unic de salarizare în sectorul bugetar pentru instituțiile de învățământ) -1 060,6 mil. lei;

- implementarea măsurilor aferente Planului de creștere economică a Republicii Moldova, după cum urmează - 226,1 mil. lei:

- dotarea blocurilor alimentare în scopul asigurării alimentației gratuite a elevilor claselor V-IX din instituțiile de învățământ - 200,0 mil. lei;

- extinderea grupelor de creșă publice prin Fondul național pentru dezvoltare regională și locală - 21,1 mil. lei;

- implementarea măsurilor eficiente anticorupție și antifraudă în universitățile din Republica Moldova a - 5,0 mil. lei;

- atenuarea riscurilor bugetare în scopul acoperirii insuficienței la cheltuielile pentru servicii energetice - 139,1 mil. lei;

- implementarea proiectelor finanțate din surse externe - 45,3 mil. lei.

În aspectul resurselor, cheltuielile au fost finanțate preponderent din resurse generale 98,5%, proiectelor finanțate din surse externe și veniturilor colectate le revine, respectiv, 1,4% și 0,1% din total.

În vederea finanțării instituțiilor de învățământ general la nivel local, au fost prevăzute *transferuri cu destinație specială* de la bugetul de stat către bugetele locale în sumă de 16 947,6 mil. lei, care au fost executate în sumă de 16 688,2 mil. lei sau la nivel de 98,5% din prevederi sau cu 1 961,9 mil. lei mai mult față de anul 2024.

Instituțiile publice de învățământ profesional tehnic și superior au acordat servicii educaționale pentru realizarea *Planului (comenzii de stat) de pregătire a cadrelor de specialitate cu finanțare de la bugetul de stat*, valorificând mijloace în sumă de 2 463,0 mil. lei, ce constituie 99,9% din prevederi.

Pentru *asigurarea finanțării complementare* a instituțiilor publice de învățământ profesional tehnic și superior au fost prevăzute granturi acordate din bugetul de stat în sumă de 74,7 mil. lei, care au fost executate la nivel de 99,9% din prevederi.

Cheltuielile pentru *plata burselor elevilor și studenților* din instituțiile de învățământ au fost realizate în sumă de 405,0 mil. lei, ce constituie 99,6% din prevederi.

Pentru *asigurarea alimentării copiilor/elevilor* din instituțiile de învățământ din subordinea Ministerului Educației și Cercetării au fost prevăzute alocații în sumă de 60,2 mil. lei, care au fost executate în sumă de 59,6 mil. lei sau la nivel de 99,0% din prevederi.

Conform Hotărârii Guvernului nr.876/2015 „*Cu privire la asigurarea cu manuale a elevilor*” pentru anul 2025, au fost prevăzute alocații în sumă de 11,5 mil. lei, fiind executate la nivel de 93,0% din prevederi.

În scopul realizării măsurilor privind *lucrul extrașcolar cu copiii* au fost prevăzute alocații în sumă de 28,9 mil. lei, care au fost executate la nivel de 99,3 la sută.

Măsurile privind *organizarea desfășurării examenelor de absolvire* în gimnazii și examenelor de bacalaureat în licee au generat cheltuieli în sumă de 21,3 mil. lei, fiind executate la nivel de 99,1 la sută.

Pentru *participarea elevilor dotați la olimpiadele naționale și internaționale* au fost executate cheltuieli în sumă de 12,8 mil. lei, cu 0,4 mil. lei mai puțin față de anul 2024.

În scopul *organizării odihnei de vară a copiilor* în cadrul instituțiilor de învățământ secundar general au fost prevăzute alocații în sumă de 1,5 mil. lei, fiind executate integral.

Cotizațiile la organisme internaționale în anul 2025 au constituit 1,7 mil. lei, fiind executate integral.

Pentru încurajarea și stimularea participării Republicii Moldova la *programele de mobilitate academică* au fost prevăzute mijloace financiare în sumă de 0,2 mil. lei, care au fost executate integral.

Conform prevederilor Hotărârii Guvernului nr.311/2025 cu privire la aprobarea *Programului activităților de reintegrare a țării* pentru anul 2025, instituțiile de învățământ au beneficiat de mijloace bănești în sumă de 4,8 mil. lei, care au fost executate în sumă de 4,0 mil. lei sau la nivel de 83,3% din prevederi.

Totodată, pentru asigurarea financiară a măsurilor aferente Planului de creștere economică a Republicii Moldova (conform prevederilor Legii nr.188/2025 și a Hotărârii Guvernului nr.519/2025), instituțiile de învățământ au beneficiat de mijloace financiare în sumă de - 226,1 mil. lei, după cum urmează:

- 200,0 mil. lei pentru dotarea blocurilor alimentare, acestea fiind executate integral;

- 21,1 mil. lei pentru implementarea a 17 proiecte ce vizează extinderea grupelor de creșă publice prin Fondul național pentru dezvoltare regională și locală, care nu au fost executate din motivul nerespectării Termenilor de Referință (TOR) și restituirii documentației tehnice neconforme;

- 5,0 mil. lei pentru implementarea măsurilor eficiente anticorupție și antifraudă în universitățile din Republica Moldova, care au fost executate integral.

În vederea atenuării riscurilor bugetare în scopul acoperirii insuficienței la cheltuieli pentru energia electrică și servicii energetice, conform Hotărârii Guvernului nr.480/2025 și Hotărârii Guvernului nr.639/2025 au fost repartizate mijloace financiare în sumă de 139,1 mil. lei, care au fost executate în sumă de 110,0 mil. lei sau la nivel de 79,1% din prevederi.

În anul 2025, *veniturile colectate ale instituțiilor finanțate* de la bugetul de stat au constituit 29,5 mil. lei sau 102,1% față de volumul prevăzut în sumă de 28,9 mil. lei.

Pentru activitățile din cadrul *proiectelor finanțate din surse externe* au fost prevăzute mijloace în sumă de 383,1 mil. lei, fiind executate în sumă de 289,4 mil. lei sau la nivel de 75,5% din prevederi. Nivelul sub mediul de executare a cheltuielilor este condiționat de nerespectarea termenelor de elaborare a proiectelor tehnice, neconformitatea documentației tehnice prezentată de către companii. Această situație a influențat calendarul desfășurării activităților planificate ulterior și a cauzat extinderea perioadei de implementare a măsurilor planificate pentru anul 2026.

În anul 2025, în cadrul grupei au fost în derulare următoarele proiecte finanțate din surse externe:

1. Proiectul „*Învățământului superior*”, finanțat din contul împrumutului acordat de Banca Mondială, în cadrul căruia au fost prevăzute cheltuieli în volum de 245,9 mil. lei pentru dotarea universităților cu echipamente performante pentru sălile de clasă și laboratoare, finisarea renovării a 2 cămine studentești din cadrul universităților și inițierea renovării a cel puțin încă 3 cămine, elaborarea, ajustarea și acreditarea programelor academice noi, elaborarea de Sisteme de gestionare a integrității și training-uri pentru cadre și studenți, fiind executate 203,5 mil. lei sau la nivel de 82,8% din prevederi. Nivelul sub mediul de executare a cheltuielilor este condiționat de necesitatea reevaluării documentației tehnice și ajustarea acesteia cu starea reală a căminelor selectate pentru renovare, precum și de complexitatea procedurilor de acreditare a programelor noi;

2. Proiectul „*Îmbunătățirea calității educației*”, finanțat din contul granturilor și împrumutului acordat de Banca Mondială, în cadrul căruia au fost prevăzute cheltuieli în volum de 111,6 mil. lei pentru formarea continuă a cadrelor didactice și a educatorilor din instituții de învățământ preșcolar, renovarea grupelor de creșă în 15 instituții de învățământ preșcolar, echiparea a 200 instituții de învățământ preșcolar prin alocarea pachetelor standarde de sprijin, inclusiv, materiale de joacă, renovarea a 15 instituții de învățământ general, dotarea a 200 instituții de învățământ general cu echipamente moderne mobilier și tehnică de calcul pentru săli de clasă și laboratoare care au fost realizate în volum de 71,4 mil. lei sau la nivel de 64,0% din prevederi. Nivelul scăzut de executare a cheltuielilor este cauzat de întârzieri în procesul de proiectare, neconformitatea documentației tehnice cu Termenii de Referință prevăzuți în caietele de sarcini, efectuarea expertizei suplimentare a compartimentului de ventilare pentru proiectele tip;

3. Proiectul „*Asistență tehnică și financiară nerambursabilă acordată Republicii Moldova de către România*” finanțat de către Guvernul României, destinat reconstrucției și modernizării căminului nr.3 al Universității de Stat „B.P. Hașdeu” din Cahul, în cadrul căruia au fost prevăzute cheltuieli în volum de 13,1 mil. lei, care au fost realizate în volum de 9,4 mil. lei sau la nivel de 71,8% din

prevederi. Nivelul sub mediul de executare a cheltuielilor este cauzat de tergiversarea debursării următoarei tranșe care a cauzat extinderea termenului de executare a lucrărilor pentru anul 2026;

4. Proiectul „*Programul cadru al UE Erasmus +*” finanțat din contul grantului acordat de Comisia Europeană și soldului de mijloace bănești înregistrat la începutul anului 2025, în cadrul căruia au fost prevăzute cheltuieli în volum de 3,7 mil. lei, destinate consolidării și dezvoltării abilităților profesionale ale elevilor dezavantajați din cadrul instituțiilor de învățământ profesional tehnic prin intermediul diferitor programe și stagii de practică, activități ce implică schimb de experiență la nivel național și internațional precum și dezvoltarea competențelor antreprenoriale oferite de către partenerii proiectului, care au fost realizate în volum de 2,7 mil. lei sau la nivel de 73,0% din prevederi. Nivelul sub mediul de executare a cheltuielilor este cauzat de diversificarea activităților planificate inițial și extinderea perioadei de implementare a măsurilor planificate pentru anul 2026;

5. Proiectul „*Modernizarea școlilor*”, finanțat din contul granturilor și împrumutului acordat de Banca de Dezvoltare a Consiliului European, în cadrul căruia au fost prevăzute cheltuieli în volum de 6,4 mil. lei, destinate modernizării până la 15 școli existente în conformitate cu conceptul de reformă a școlilor model, la etapa inițială s-a preconizat achiziționarea serviciilor de expertiză tehnică, evaluarea bunurilor imobile și servicii de proiectare tehnică, care au fost realizate în volum de 0,7 mil. lei sau la nivel de 10,9% din prevederi. Nivelul scăzut de executare a cheltuielilor este cauzat de recepționarea primei tranșe la finele anului 2025 care a cauzat extinderea perioadei de implementare a măsurilor planificate pentru anul 2026;

6. Proiectul „*Promovarea educației incluzive în Republica Moldova*” finanțat din contul grantului acordat de Fondul pentru copii al Națiunilor Unite în scopul elaborării documentului strategic de politici în domeniul educației incluzive, elaborarea mecanismului de acces la tehnologii asistive a copiilor cu cerințe educaționale speciale în sistemul educațional. Pentru realizarea măsurilor din cadrul proiectului au fost prevăzute cheltuieli în volum de 1,7 mil. lei, care au fost realizate în volum de 1,6 mil. lei sau la nivel de 94,1% din prevederi;

7. Proiectul „*Dezvoltarea educației în raionul Taraclia prin tehnologii și consolidarea transportului*”, finanțat din contul soldului la situația din 01.01.2025 al grantului acordat de către Guvernul Bulgariei, destinat consolidării transportului și a tehnologiilor pentru elevii din instituțiile de învățământ din raionul Taraclia, în cadrul căruia au fost prevăzute cheltuieli în volum de 0,7 mil. lei, care au fost realizate în volum de 0,1 mil. lei sau la nivel de 14,3% din prevederi. Nivelul scăzut de executare a cheltuielilor este cauzat de faptul că acordul donatorului de utilizare după expirarea termenului contractual al soldului la proiect a fost recepționat la

finele anului 2025 care a cauzat extinderea perioadei de implementare a măsurilor planificate pentru anul 2026.

4.5.10. Protecție socială

Pentru anul 2025, la grupa dată au fost aprobate alocații în sumă de 20 727,8 mil. lei, care pe parcursul anului au fost majorate cu 4 288,5 mil. lei, constituind 25 016,3 mil. lei sau 26,6% din cheltuielile totale ale bugetului de stat.

Cheltuielile respective au fost realizate în sumă de 24 659,6 mil. lei sau la nivel de 98,6% din prevederi, dintre care cheltuielile în cadrul proiectelor finanțate din surse externe au fost realizate la nivel de 99,0% din prevederi.

Datele despre executarea cheltuielilor în cadrul grupei date se prezintă în tabelul următor:

	2024 executat	2025						<i>mil. lei</i>	
		aprobat	precizat	executat	executat față de precizat pe an		executat față de anul 2024		
					suma	%	Suma	%	
Cheltuieli, total	20858,2	20727,8	25016,3	24659,6	-356,7	98,6	3801,4	118,2	
<i>Pondere în totalul cheltuielilor bugetului de stat, %</i>	<i>26,0</i>	<i>24,3</i>	<i>26,6</i>	<i>26,8</i>					
Cheltuieli curente	20787,3	20689,7	24970,9	24621,7	-349,2	98,6	3834,4	118,4	
Cheltuieli capitale	70,9	38,1	45,4	37,9	-7,5	83,5	-33,0	53,5	
Resurse, total	20858,2	20727,8	25016,3	24659,6	-356,7	98,6	3801,4	118,2	
<i>inclusiv:</i>									
resurse generale	20722,8	20633,4	24885,9	24523,3	-362,6	98,5	3800,5	118,3	
resurse ale proiectelor finanțate din surse externe	78,4	38,8	70,5	69,8	-0,7	99,0	-8,6	89,0	
venituri colectate	57,0	55,6	59,9	66,5	6,6	111,0	9,5	116,7	

Factorii principali care au cauzat modificarea planului precizat față de cel aprobat inițial a fost determinată, în principal, de aprobarea unor măsuri noi de politică, precum și de ajustarea alocațiilor bugetare pentru următoarele destinații:

- majorarea Fondului de reducere a vulnerabilității energetice, pentru majorarea alocațiilor pentru compensații la energie sub formă de plată monetară consumatorilor vulnerabili energetic și pentru acordarea compensațiilor în facturile la energia electrică pentru consumatorii casnici - 2 850,7 mil. lei ;
- pentru acordarea suportului financiar unic unor categorii de populație, inclusiv copii și persoane cu dizabilități - 478,8 mil. lei;
- pentru acordarea suportului financiar unic, în sumă de 1 000 lei, destinat pregătirii elevilor pentru noul an școlar - 300,0 mil. lei;
- alocări din cadrul Planului de Creștere Economică destinate extinderii rețelei de adăposturi pentru victimele violenței de gen, violenței domestice și traficului de

persoane, precum și pentru acordarea unor indemnizații lunare de 3000 lei tinerilor angajați în sectoare strategice - 42,0 mil. lei;

- pentru susținerea serviciilor sociale destinate persoanelor cu dizabilități, inclusiv serviciul social „Asistență personală”, centru de reabilitare pentru bătrâni și persoane cu dizabilități, compensații pentru servicii de transport, precum și pentru IP „CREPOR”- 195,6 mil. lei;

- pentru susținerea copiilor rămași fără îngrijire părintească - 38,3 mil. lei;

- pentru implementarea proiectelor „Suport pentru acoperirea cheltuielilor aferente utilităților Centrelor de plasament temporar pentru refugiați” și „Acordarea asistenței tehnice pentru consolidarea sistemului de protecție a copilului, inclusiv servicii sociale”- 31,7 mil. lei;

- pentru managementul autorităților administrative centrale și susținerea activităților sistemului de protecție socială (ATAS) - 58,2 mil. lei

- pentru alte cheltuieli, inclusiv cheltuieli salariale - 293,2 mil. lei.

În cadrul grupei date au rămas neexecutate alocații în sumă de 356,7 mil. lei , dintre care 349,2 mil. lei la cheltuieli curente și 7,5 mil. lei la cheltuieli capitale.

Neexecutarea alocațiilor se explică, în principal, prin:

- neutilizarea integrală a transferurilor de la bugetul de stat către bugetul asigurărilor sociale de stat, în sumă de 267,7 mil. lei, ca urmare a modificării numărului de beneficiari ai prestațiilor sociale, a mărimii medii a prestațiilor, precum și a încasării unor venituri proprii mai mari la bugetul asigurărilor sociale de stat;

- nevalorificarea cheltuielilor aferente Planului de Creștere Economică, în sumă de 40,8 mil. lei;

- neexecutarea transferurilor cu destinație specială către bugetele locale, în sumă de 14,2 mil. lei , determinată de modificarea contingentului de beneficiar;

- neutilizarea integrală a mijloacelor pentru indexarea depunerilor bănești ale cetățenilor în Banca de Economii, în sumă de 2,7 mil. lei .

- alte economii pentru servicii și măsuri sociale, în sumă de 23,8 mil. lei ;

În cadrul proiectelor finanțate din surse externe, cheltuielile au fost executate în sumă de 69,8 mil. lei , sau 99,0% din prevederile anuale de 70,5 mil. lei, din care:

- pentru Proiectul „Acordarea asistenței tehnice pentru consolidarea sistemului de protecție a copilului, inclusiv serviciilor sociale” au fost precizate mijloace financiare în volum de 49,9 mil. lei, care au fost executate în mărime de 49,7 mil. lei sau la nivel de 99,6 la sută,

- pentru Proiectul „Suport pentru acoperirea cheltuielilor aferente utilităților Centrelor de plasament temporar pentru refugiați” au fost precizate mijloace financiare în volum de 20,6 mil. lei, care au fost executate în mărime de 20,1 mil. lei sau la nivel de 97,6%.

Întru consolidarea potențialului Instituției Publice „Centrul Republican Experimental Protezare, Ortopedie și Reabilitare” (CREPOR), pentru asigurarea tratamentului și reabilitării persoanelor cu dizabilități și participanților la război, în bugetul MMPS pentru anul 2025 au fost aprobate mijloace financiare în sumă de 63,0 mil. lei, precizate 77,8 mil. lei, care au fost executate integral.

În anul 2025, în conformitate cu Planul de Creștere Economică (Growth Plan), au fost repartizate mijloace financiare în volum de 42,0 mil. lei, care au fost executate în volum de 1,2 mil. lei, ceea ce constituie 2,8% , din care :

- 7,5 mil. lei pentru extinderea rețelei de adăposturi destinate victimelor violenței de gen, violenței domestice și traficului de persoane (deschiderea Centrului de reabilitare a victimelor violenței în familie din cadrul STAS Telenești), din care au fost executate în mărime de 0.3 mil. lei, în legătură cu finalizarea tardivă a documentației tehnice și a devizului de cheltuieli, fapt care nu a permis inițierea, în termen, a procedurilor de achiziții publice necesare conform legislației în vigoare.

- 34,5 mil. lei pentru acordarea indemnizațiilor lunare tinerilor angajați în industrii de importanță strategică în valoare de 3000,0 lei, din care executate în mărime de 0.9 mil. lei, dat fiind faptul că o parte dintre tinerii eligibili nu s-au înregistrat în sistemul informațional EVO, condiție obligatorie pentru acordarea indemnizației, fapt care a limitat numărul beneficiarilor și, implicit, volumul plăților efectuate.

Pentru susținerea financiară a persoanelor participante în cadrul Programului „Prima casă”, în bugetul de stat au fost precizate mijloace financiare în volum de 105,0 mil. lei , care au fost executate în proporție de 99,8 la sută .

Pentru plata sumelor indexate la depunerile bănești ale populației au fost aprobate alocații în sumă de 10,0 mil. lei . Potrivit prevederilor Hotărârii Guvernului nr. 290/2023, în anul 2025 au beneficiat de indexare deponenții născuți până în anul 1991, care nu au beneficiat de sumele indexate aferente etapelor anterioare. În cursul anului, către Î.S. „Poșta Moldovei” au fost transferate 7,3 mil. lei , dintre care 0,4 mil. lei pentru etapa I și 6,9 mil. lei pentru etapa II, în funcție de adresarea beneficiarilor.

În vederea executării prevederilor Legii nr.1225/1992 privind reabilitarea victimelor represiunilor politice, referitor la restituirea valorilor bunurilor prin achitarea de compensații persoanelor supuse represiunilor politice, în bugetul de stat pentru anul 2025 au fost aprobate alocații în sumă de 4,9 mil. lei , din care au fost executate 2,4 mil. lei , respectiv 49,0% din prevederi, în legătură cu numărul redus al deciziilor comisiilor speciale parvenite de la autoritățile publice locale.

În conformitate cu prevederile Legii nr. 397/2013 privind finanțele publice locale, la grupa „Protecție socială” au fost aprobate transferuri cu destinație specială către bugetele locale în sumă de 261,3 mil. lei , ulterior precizate la 265,7 mil. lei .

Executarea acestora a constituit 251,5 mil. lei, sau 94,7% din prevederi. Comparativ cu anul 2024, cheltuielile respective s-au majorat cu 22,8 mil. lei, evoluție determinată inclusiv de modificarea cadrului normativ privind susținerea tinerilor specialiști din domeniul educației.

Transferurile cu destinație specială către bugetele locale, executate în sumă totală de 251,5 mil. lei au fost direcționate pentru:

- pentru compensarea diferenței de tarife la energia electrică și la gazele naturale utilizate de locuitorii unor localități din raioanele Dubăsari, Căușeni și Anenii Noi – 131,8 mil. lei ;
- compensarea cheltuielilor pentru servicii de transport pentru municipiul Chișinău și UTA Găgăuzia – 38,0 mil. lei;
- plata indemnizațiilor pentru copiii adoptați sau aflați sub tutelă/curatelă, pentru municipiul Chișinău și UTA Găgăuzia – 14,6 mil. lei;
- susținerea tinerilor specialiști, absolvenți ai instituțiilor de învățământ superior și profesional tehnic post secundar, pentru achitarea indemnizațiilor, a cheltuielilor pentru închirierea spațiului locativ și pentru consumul de energie termică și electrică – 52,4 mil. lei;
- susținerea tinerilor specialiști din domeniul culturii pentru achitarea indemnizațiilor – 0,1 mil. lei;
- acordarea prestațiilor sociale pentru copiii plasați în servicii sociale, sub formă de bani de buzunar, pentru municipiul Chișinău și UTA Găgăuzia – 3,3 mil. lei ;
- finanțarea serviciilor sociale – 11,2 mil. lei.

Transferurile de la bugetul de stat către bugetul asigurărilor sociale de stat au fost aprobate inițial în sumă de 17 948,5 mil. lei, ulterior precizate la 20 511,7 mil. lei și finanțate în sumă de 20 244,0 mil. lei, ceea ce constituie 98,7% din prevederi.

Totodată, din *fondul de rezervă al Guvernului* au fost repartizate mijloace financiare în sumă de 0,1 mil. lei, conform Hotărârii Guvernului nr. 340/2025, pentru acordarea indemnizației unice în cazul personalului decedat în lupta cu COVID-19 din cadrul Instituției Medico-Sanitare Publice Centrul Național de Asistență Medicală Urgentă Prespitalicească.

Subsidiar, menționăm că prin Hotărârea Guvernului nr.575/2025 privind repartizarea unor alocații aprobate în Legea bugetului de stat pentru anul 2025 nr.310/2024, Ministerului Muncii și Protecției Sociale i-au fost repartizate cheltuieli în volum de 73,0 mil. lei, în scopul asigurării prevederilor cadrului normativ privind salarizarea în sectorul bugetar.

Concomitent, prin Hotărârile Guvernului nr.480/30.07.2025 și nr.639/2025 privind repartizarea unor alocații aprobate în Legea bugetului de stat pentru anul 2025 nr.310/2024, în scopul acoperirii insuficienței la cheltuielile pentru servicii

energetice au fost repartizate mijloace financiare în volum de 8,1 mil.lei, din care au fost executate 7,8 mil.lei sau 96,1% din prevederi.

4.6 Transferurile către bugetele locale

Relațiile dintre bugetul de stat și bugetele locale sunt reglementate de prevederile Legii finanțelor publice și responsabilității bugetar-fiscale nr.181/2014, Legii nr.397/2003 privind finanțele publice locale, Legii bugetului de stat pentru anul 2025 nr.310/2024 (cu modificările ulterioare), precum și alte acte normative.

În componența bugetului de stat pe anul 2025, pentru bugetele locale de ambele nivele au fost inițial aprobate transferuri în sumă totală de 20 094,3 mil. lei.

Transferurile cu *destinație generală (de echilibrare)* din fondul de susținere financiară a unităților administrativ-teritoriale pentru nivelarea posibilităților financiare au fost aprobate în volum de 2 070,1 mil.lei, de compensare pentru acoperirea pierderilor de venituri ale bugetelor locale de ambele nivele comparativ cu anul 2024 în volum de 48,3 mil.lei și alte transferuri cu destinație generală ce includ și transferuri pentru bugetele locale de nivelul întâi pentru asigurarea cu resurse a domeniului propriu de activitate aferent infrastructurii drumurilor publice locale, urmare a redirecționării de la transferurile cu destinație specială pentru infrastructura drumurilor publice locale în volum de 719,8 mil.lei. Ulterior, volumul altor transferuri cu destinație generală au fost precizate la nivel de 875,5 mil.lei.

Transferurile cu *destinație specială* de la bugetul de stat către bugetele locale au fost aprobate în sumă de 17 256,2 mil.lei, ulterior fiind majorate cu 1 369,8 mil.lei, constituind 18 626,0 mil.lei, inclusiv pentru:

- finanțarea învățământului preșcolar, primar, secundar general, special și complementar (extrașcolar) – 16 936,0 mil.lei (majorare cu 1 323,4 mil.lei);
- școli sportive – 448,4 mil.lei (majorare cu 23,2 mil.lei);
- asistența socială – 265,7 mil.lei (majorare cu 4,3 mil.lei);
- infrastructura drumurilor publice de interes raional (municipal) – 965,6 mil.lei (majorare cu 15,8 mil.lei);
- finanțarea altor competențe delegate autorităților administrației publice locale – 0,3 mil. lei (reducere cu 0,3 mil.lei);
- pentru cantine de ajutor social – 3,9 mil.lei (majorare cu 1,0 mil.lei);
- pentru îmbunătățirea condițiilor de realizare a programelor de tineret - 1,5 mil lei;
- pentru consolidarea sistemului de protecție socială a copilului, inclusiv serviciilor sociale – 2,8 mil.lei;
- pentru acoperirea cheltuielilor aferente unităților Centrelor de plasament temporar pentru refugiați – 1,8 mil.lei.

Pentru anul 2025, suma transferurilor de la bugetul de stat către bugetele locale precizate în Anexa nr.7 la Legea bugetului de stat pentru anul 2025, au fost majorate conform Hotărârilor Guvernului nr.331/2025 și nr.575/2025 privind repartizarea unor alocații aprobate pentru asigurarea prevederilor cadrului normativ privind salarizarea în sectorul bugetar și au constituit 21 479,4 mil. lei.

Suplimentar, în scopul atenuării riscurilor bugetare pentru acoperirea insuficienței la cheltuielile pentru serviciile energetice, transferurile bugetelor locale, prin Hotărârile Guvernului nr.480/2025 și 639/2025, au fost suplimentate de la bugetul de stat în volum de 140,5 mil.lei (nu se regăsesc în Anexa nr.7 precizată la Legea bugetului de stat pentru anul 2025), după cum urmează:

- ✓ învățământul general – 137,7 mil.lei;
- ✓ școli sportive – 2,8 mil.lei.

Finanțarea transferurilor de la bugetul de stat la bugetele locale (Anexa nr.7 cu transferuri alocate prin Hotărâri de Guvern, inclusiv cele pentru atenuarea riscurilor bugetare) au fost asigurate la nivel de 98,65% față de planul precizat sau în volum de **21 328,7 mil.lei**, nefiind alocate 291,2 mil.lei din volumul total de transferuri planificate (**21 619,9 mil.lei**), dintre care:

- pentru învățământul general – 259,4 mil.lei sau executate la nivel de 98,5 la sută;
- pentru școlile sportive – 6,2 mil.lei sau executate la nivel de 98,6 la sută;
- pentru asistența socială – 14,2 mil.lei sau executate la nivel de 94,7 la sută;
- pentru infrastructura drumurilor publice de interes raional (municipal) – 10,8 mil.lei sau executate la nivel de 98,9 la sută;
- pentru cantine de ajutor social – 0,5 mil.lei sau executate la nivel de 86,0 la sută;
- pentru consolidarea sistemului de protecție socială a copilului, inclusiv serviciilor sociale – circa 0,1 mil.lei sau executate la nivel de 96,7 la sută;

Printre principalele cauze de nefinanțare deplină a transferurilor cu destinație specială se pot enumera:

- ✓ diminuarea pe parcursul anului a numărului de beneficiari;
- ✓ finanțarea transferurilor cu destinație specială pe bază de necesități, ca mecanism de asigurare a cheltuirii eficiente și conform destinației a mijloacelor bugetare;
- ✓ necorelarea bugetelor locale cu prevederile Legii bugetului de stat pentru anul 2025;

De asemenea, pe parcursul anului 2025, din bugetul de stat, prin hotărâri ale Guvernului, pentru bugetele locale au fost alocate transferuri cu destinație specială în volum de **12,5 mil. lei**, fiind executate în volum de peste **11,3 mil.lei** sau la nivel de 90,4 la sută, inclusiv:

- conform Hotărârii Guvernului nr.535/2025 cu privire la restituirea valorii bunurilor prin achitarea de compensații persoanelor supuse represiunilor politice în sumă de 2,5 mil.lei, fiind finanțate în același volum;

- conform Hotărârii Guvernului nr.426/2025 privind aprobarea alocațiilor bugetare pentru implementarea proiectelor din cadrul Programului Diaspora Acasă Reușește „DAR 1+3” au fost alocate mijloace financiare în sumă de circa 10,0 mil.lei, fiind finanțate la nivel de 88,1 la sută sau în volum de 8,8 mil.lei.

Pe parcursul anului 2025, din *fondul de urgență al Guvernului* au fost repartizate mijloace financiare în sumă de **151,5 mil.lei**, fiind executate în sumă de **145,3 mil.lei** sau la nivel de 95,9 la sută, după cum urmează:

- conform Hotărârii Guvernului nr.214/2025 și nr.570/2025 din *fondul de rezervă* al Guvernului au fost repartizate bugetelor locale mijloace financiare în sumă de 2,6 mil.lei pentru lichidarea consecințelor situațiilor excepționale, fiind executate la nivel de 89,3 la sută sau în volum de 2,3 mil.lei;

- pentru procurarea bunurilor materiale, în vederea asigurării continuității funcționării instituțiilor și serviciilor publice din stânga Nistrului în condițiile sistării livrării de gaze naturale, conform Dispozițiilor Comisiei pentru Situații Excepționale nr. 3, 4, 5 au fost alocate mijloace financiare în sumă de 3,1 mil.lei, fiind executate la nivel 54,7 la sută sau în volum de 1,7 mil.lei;

- pentru lichidarea consecințelor situației excepționale cu caracter natural conform Hotărârilor Guvernului nr.125/2025, nr.208/2025, nr.322/2025, nr.590/2025 și 659/2025 au fost alocate din *fondul de intervenție* mijloace financiare în sumă de circa 145,9 mil.lei, fiind executate la nivel de 96,9 la sută sau în volum de 141,3 mil.lei.

De asemenea, autoritățile administrației publice locale au beneficiat și de transferuri din *fondurile de dezvoltare* din cadrul bugetului de stat și din proiect finanțat din surse externe, în sumă totală de **1 769,6 mil.lei**, executate la nivel de 96,4% sau în sumă de **1 705,9 mil.lei**, inclusiv din contul::

- Fondului de amalgamare voluntară a localităților- alocate transferuri în sumă de 19,7 mil.lei, finanțate integral;

- Fondului Național pentru Mediu - alocate transferuri în sumă de 152,5 mil. lei, finanțate în sumă de 151,6 mil. lei sau la nivel de 99,4 la sută;

- Proiectului „Deșeuri solide în Republica Moldova”- alocate transferuri în sumă de 89,7 mil.lei, finanțate în sumă de 30,2 mil.lei sau la nivel de 33,7%;

- Fondului pentru eficiență energetică - alocate mijloacele financiare în sumă de 1,9 mil. lei, finanțate în sumă de 0,6 mil. lei sau la nivel de 31,8 la sută;

- Fondului național de dezvoltare a agriculturii și mediului rural - alocate transferuri în sumă de 57,8 mil. lei, finanțate integral;

- Fondului național pentru dezvoltare regională și locală - alocate transferuri în sumă de 1 427,2 mil. lei, fiind executate în sumă de 1 426,9 mil. lei sau la nivel de 99,98 la sută;

- Programului activităților de reintegrare a țării pentru anul 2025, prin Hotărârea Guvernului nr.311/2025 fiind alocate mijloacele financiare în sumă de 20,8 mil. lei, finanțate la nivel de 91,7% sau în sumă de 19,1 mil. lei.

Astfel, în anul 2025 pentru bugetele locale de la bugetul de stat au fost alocate transferuri în volum total de **23 553,5 mil. lei**, executate în sumă de **23 191,2 mil. lei**, ceea ce reprezintă 98,5% din volumul total de alocații bugetare sub formă de transferuri (generale și speciale).

4.7 Descrierea bilanțului contabil al bugetului de stat

Conform bilanțului contabil al bugetului de stat pe anul 2025, activele au constituit 141 937,2 mil. lei, inclusiv:

- mijloace fixe	20426,9 mil. lei;
- stocuri de materiale circulante	4648,4 mil. lei;
- producție în curs de execuție, produse și producție finită, animale tinere la îngrășat	88,1 mil. lei;
- terenuri	12905,6 mil. lei;
- acțiuni și alte forme de participare în capital	94416,7 mil. lei;
- creanțe ale instituțiilor bugetare	1662,5 mil. lei;
- alte active	1429,2 mil. lei;
- mijloace bănești	6359,8 mil. lei, dintre care mijloace temporar intrate în posesia instituției – 902,7 mil. lei, care nu fac parte a executării bugetului.

Soldurile mijloacelor bănești ale bugetului de stat au constituit 5 457 112,1 mii lei. și se prezintă în tabelul următor:

mii. lei

	Total	Pe conturile curente în CUT	Inclusiv		
			pe conturi BNM	pe conturi MAIB	Conturi curente în afara sistemului trezorerial
Sold de mijloace bănești în moneda națională total, inclusiv	2 575 479,5	2 575 479,5			
• Componenta de bază	2 467 094,2	2 467 094,2			
• Proiecte finanțate din surse externe	108 385,3	108 385,3			
Sold de mijloace bănești în valută străină total, inclusiv:	2 577 185,4		2 517 399,3	59 786,1	
• Componenta de bază	1 663 304,7		1 663 304,7		
• Proiecte finanțate din surse externe	913 880,7		854 094,6	59 786,1	
Sold de mijloace pe conturi curente în afara sistemului trezorerial total, inclusiv	304 447,2				304 447,2
• Componenta de bază	286 533,3				286 533,3
• Proiecte finanțate din surse externe	17 913,9				17 913,9
Total	5 457 112,1	2 575 479,5	2 517 399,3	59 786,1	304 447,2

Pasivele au însumat – 141 937,2, inclusiv:

- datoriile instituțiilor bugetare - 1 382,4 mil. lei;
- alte datorii (mijloace temporar intrate în posesia instituției) – 902,7 mil. lei;
- rezultatul executării de casă a bugetului și rezultatul financiar al instituțiilor bugetare – 139 652,1 mil. lei.

4.8 Creanțele și datoriile instituțiilor finanțate de la bugetul de stat

La situația din 31 decembrie 2025 creanțele instituțiilor finanțate de la bugetul de stat la cheltuieli și active nefinanciare au constituit 1 516,8 mil. lei, inclusiv

creanțe curente (sumele achitate în avans conform contractelor pentru bunuri, lucrări și servicii) – 1 512,6 mil. lei și cu termen expirat – 4,2 mil. lei.

Comparativ cu situația din 31 decembrie 2024, creanțele s-au micșorat cu 434,2 mil. lei. Creanțele curente s-au micșorat cu 406,1 mil. lei și cele cu termen expirat cu 28,1 mil. lei.

Datoriile instituțiilor finanțate de la bugetul de stat au constituit 1 325,1 mil. lei, inclusiv datorii curente (cheltuieli de personal, servicii energetice și comunale, calculate pentru luna decembrie, dar planificate și achitate în luna ianuarie a anului următor, precum și la alte cheltuieli, termenul de achitare al cărora conform contractului nu a survenit) – 1 317,4 mil. lei și cu termen de achitare expirat (arierate) – 7,7 mil. lei.

Comparativ cu situația din 31 decembrie 2024, datoriile s-au majorat cu 97,1 mil. lei, inclusiv datorii curente cu 96,0 mil. lei și cele cu termen de achitare expirat (arierate) cu 1,1 mil. lei.

În totalul creanțelor, cele mai semnificative creanțe s-au înregistrat la active nefinanciare – 1 239,0 mil. lei, dintre care 699,9 mil. lei la mașini și utilaje și 477,6 mil. lei la investiții capitale în active în curs de execuție. Creanțele la cheltuieli constituie 277,8 mil. lei, dintre care aferente subvențiilor și granturilor acordate 181,7 mil. lei.

În totalul datoriilor, cele mai semnificative datorii s-au format la cheltuieli – 1 101,5 mil. lei, dintre care cheltuieli de personal – 1 002,8 mil. lei, active nefinanciare – 223,6 mil. lei, din care 198,9 mil. lei la investiții capitale în active în curs de execuție.

Ponderea creanțelor și datoriilor în totalul cheltuielilor și activelor nefinanciare ale bugetului de stat a constituit:

- creanțe – 1,6 %, iar a celor cu termen expirat - 0,004 la sută;
- datorii - 1,4 %, iar a celor cu termen de achitare expirat (arierate)- 0,008 la sută.

Este de menționat că, Raportul privind executarea bugetului de stat pe anul 2025 a fost întocmit conform Legii bugetului de stat pe anul 2025 nr.310/2024, ordinului Ministerului Finanțelor cu privire la structura, componența și formatul formularelor la Raportul anual privind executarea bugetului de stat nr.44/2018, Normelor metodologice privind executarea de casă a bugetelor componente ale bugetului public național și a mijloacelor extrabugetare prin Contul Unic Trezorerial al Ministerului Finanțelor, aprobate prin ordinul Ministerului Finanțelor nr.215/2015, Planului de conturi contabile în sistemul bugetar și a Normelor metodologice privind evidența contabilă și raportarea financiară în sistemul bugetar, aprobate prin ordinul nr.216/2015 și Cerințelor la întocmirea Raportului narativ privind executarea bugetelor autorităților/instituțiilor bugetare, aprobate prin ordinul nr.164/2016, ordinul Ministerului Finanțelor cu privire la modul de determinare și

raportare a creanțelor cu termen expirat și a datoriilor cu termen de achitare expirat (arierate) nr. 121/2016.

4.9 Implementarea recomandărilor și executarea cerințelor din hotărârea precedentă a Curții de Conturi

Raportul privind executarea bugetului de stat pentru anul 2024 a fost supus auditului de către Curtea de Conturi.

Raportul auditului a fost aprobat prin Hotărârea Curții de Conturi nr.51/2025 cu privire la Raportul auditului financiar asupra Raportului Guvernului privind executarea bugetului de stat pe anul 2024.

Prin hotărârea și raportul de audit respective, Ministerului Finanțelor i-au fost înaintate 8 recomandări.

Material adițional la Raport:

- Anexa nr.1 Dinamica încasării veniturilor bugetului public național în anii 2024-2025, pe tipuri
- Anexa nr.2 Încasarea veniturilor administrate de către Serviciul Fiscal de Stat și Serviciul Vamal
- Anexa nr.3 Sursele de finanțare ale bugetului public național în anul 2025
- Anexa nr.4 Rezultatele executării cheltuielilor bugetului de stat în anul 2025, în aspect funcțional
- Anexa nr.5 Rezultatele executării cheltuielilor bugetului de stat în anul 2025, în aspect economic
- Anexa nr.6 Informația privind cheltuielile de personal, numărul de unități (posturi), numărul de angajați și salariul mediu lunar în anul 2025, în aspectul grupelor funcționale
- Anexa nr.7 Soldul datoriei de stat externe pe creditori în anii 2023-2025
- Anexa nr.8 Informația privind acordurile de împrumuturi externe semnate/intrate în vigoare în anul 2025, pe creditori
- Anexa nr.9 Informație privind repartizarea și finanțarea mijloacelor din fondul de rezervă al Guvernului în anul 2025
- Anexa nr.10 Informație privind repartizarea și finanțarea mijloacelor din fondul de intervenție al Guvernului în anul 2025
- Anexa nr.11 Informația privind mersul implementării recomandărilor înaintate prin Hotărârea Curții de Conturi nr.51 din 28 mai 2025

cu privire la Raportul de audit asupra Raportului Guvernului privind executarea bugetului de stat pe anul 2023

Nota
analitică

Sinteza rezultatelor monitoringului financiar al activității economico-financiare a întreprinderilor de stat și societăților comerciale cu capital integral sau majoritar de stat, în semestrul I al anului 2025.

Dinamica încasării veniturilor bugetului public național în anii 2024-2025, pe tipuri

mil. lei

Denumirea veniturilor	Cod ECO	Anul 2024			Anul 2025								
		Executat	Pondere a în PIB (323900,0 mil. lei) (%)	Pondere in suma totala (%)	Aprobat/ estimat	Precizata	Executat	Pondere a în PIB (353500,0 mil. lei) (%)	Pondere in suma totala (%)	Executat față de (+,-)		Executat (%) cătore	
										executat 2024	precizata	executat 2024	precizata
1	2	3	4	5	6	7	8	9	10	11	12	13	14
Venituri, total	1	110 338,5	34,07	100,0	119 253,0	124 320,0	125 602,0	35,53	100,0	15 263,5	1 282,0	113,8	101,0
Impozite și taxe	11	68 481,3	21,14	62,1	74 440,1	74 867,3	75 894,3	21,47	60,4	7 413,0	1 027,0	110,8	101,4
Impozite pe venit, total	111	17 734,7	5,48	16,1	19 245,6	18 875,9	19 630,4	5,55	15,6	1 895,7	754,5	110,7	104,0
- impozit pe venitul persoanelor fizice	1111	8 669,8	2,68	7,9	9 549,6	9 261,5	9 956,6	2,82	7,9	1 286,8	695,1	114,8	107,5
- impozit pe venit persoanelor juridice	1112	9 064,9	2,80	8,2	9 696,0	9 614,4	9 673,8	2,74	7,7	608,9	59,4	106,7	100,6
Impozite pe proprietate, total	113	836,0	0,26	0,8	835,0	858,8	878,3	0,25	0,7	42,3	19,5	105,1	102,3
Impozitul funciar	1131	247,9	0,08	0,2	225,0	265,3	282,1	0,08	0,2	34,2	16,8	113,8	106,3
Impozitul pe bunurile imobiliare	1132	553,4	0,17	0,5	571,0	556,0	571,9	0,16	0,5	18,5	15,9	103,3	102,9
Impozit privat	11331	3,9	0,00	0,004	4,0	6,5	6,7	0,00	0,005	2,8	0,2	171,8	103,1
Impozitul pe avere	11361	30,8	0,01	0,0	35,0	31,0	17,6	0,00	0,0	-13,2	-13,4	57,1	56,8
Impozite și taxe pe mărfuri și servicii	114	47 332,0	14,61	42,9	51 553,6	52 340,4	52 648,4	14,89	41,9	5 316,4	308,0	111,2	100,6
Taxa pe valoarea adăugată	1141	33 410,1	10,31	30,3	36 553,0	37 355,7	37 410,7	10,58	29,8	4 000,6	55,0	112,0	100,1
Accize	1142	11 447,6	3,53	10,4	12 690,8	12 551,3	12 588,3	3,56	10,0	1 140,7	37,0	110,0	100,3
Taxe pentru servicii specifice	1144	774,9	0,24	0,7	694,8	769,4	774,3	0,22	0,6	-0,6	4,9	99,9	100,6
Taxe și plăți pentru utilizarea mărfurilor și pentru practicarea unor genuri de activitate	1145	432,7	0,13	0,4	408,8	450,9	548,5	0,16	0,4	115,8	97,6	126,8	121,6
Alte taxe pentru mărfuri și servicii	1146	1 266,7	0,39	1,1	1 206,2	1 213,1	1 326,6	0,38	1,1	59,9	113,5	104,7	109,4
Taxa asupra comerțului exterior și operațiunilor externe	115	2 578,6	0,80	2,3	2 805,9	2 792,2	2 737,2	0,77	2,2	158,6	-55,0	106,2	98,0
Contribuții și prime de asigurări obligatorii	12	33 564,2	10,36	30,4	37 644,6	38 030,0	37 936,3	10,73	30,2	4 372,1	-93,7	113,0	99,8
Contribuții de asigurări sociale de stat obligatorii	121	24 879,2	7,68	22,5	27 822,6	28 030,6	28 081,0	7,94	22,4	3 201,8	50,4	112,9	100,2
Prime de asigurare obligatorie de asistență medicală	122	8 685,0	2,68	7,9	9 822,0	9 999,4	9 855,3	2,79	7,8	1 170,3	-144,1	113,5	98,6
Granturi primite	13	2 592,3	0,80	2,3	1 318,1	4 824,1	4 669,3	1,32	3,7	2 077,0	-154,8	180,1	96,8
Granturi pentru susținerea bugetului	131	140,8	0,04	0,1	231,3	937,2	884,3	0,25	0,7	743,5	-52,9	>200	94,4
Granturi pentru proiecte finanțate din surse externe	132	2 451,5	0,76	2,2	1 086,8	3 886,9	3 785,0	1,07	3,0	1 333,5	-101,9	154,4	97,4
Alte venituri	14	5 700,7	1,76	5,2	5 850,2	6 598,6	7 102,1	2,01	5,7	1 401,4	503,5	124,6	107,6
Venituri din proprietate	141	1 173,5	0,36	1,1	1 446,0	1 526,9	1 515,8	0,43	1,2	342,3	-11,1	129,2	99,3
<i>inclusiv dobânzi din împrumuturile recreditate bugetelor de alt nivel</i>		5,5	0,00			3,9	3,9	0,00		-1,6	0,0	70,9	100,0
Venituri din vânzarea mărfurilor și serviciilor	142	2 427,8	0,75	2,2	2 266,8	2 520,9	2 829,7	0,80	2,3	401,9	308,8	116,6	112,2
Amenzi și sancțiuni	143	447,1	0,14	0,4	429,2	562,9	641,8	0,18	0,5	194,7	78,9	143,5	114,0
Donații voluntare	144	159,6	0,05	0,1	55,9	157,4	169,5	0,05	0,1	9,9	12,1	106,2	107,7
Alte venituri și venituri neidentificate	145	1 492,7	0,46	1,4	1 652,3	1 830,5	1 945,3	0,55	1,5	452,6	114,8	130,3	106,3

Încasarea veniturilor administrate de către Serviciul Fiscal de Stat și Serviciul Vamal

mil.lei

Tipuri de impozite si taxe	Executat 2024	2025					
		Precizat	Executat	Executat față de precizat		Executat 2025 față de executat 2024	
				devieri (+,-)	%	devieri (+,-)	%
Serviciul Fiscal de Stat							
<i>Impozite și taxe, total</i>	35.007,1	39.002,2	40.049,4	1.047,2	102,7	5.042,3	114,4
<i>impozite pe venit</i>	17.869,3	19.071,6	19.820,7	749,1	103,9	1.951,4	110,9
<i>impozite pe proprietate</i>	836,0	858,8	878,2	19,4	102,3	42,2	105,0
<i>taxa pe valoare adăugată</i>	12.669,7	15.113,2	15.151,7	38,5	100,3	2.482,0	119,6
<i>accize</i>	1.205,9	1.573,4	1.601,2	27,8	101,8	395,3	132,8
<i>taxe pentru servicii specifice</i>	774,9	769,4	774,3	4,9	100,6	-0,6	99,9
<i>taxe si plăți pentru utilizarea mărfurilor și pentru practicarea unor genuri de activitate</i>	424,1	436,2	532,7	96,5	122,1	108,6	125,6
<i>alte taxe pentru mărfuri și servicii</i>	87,2	79,6	85,3	5,7	107,2	-1,9	97,8
<i>taxe pentru folosirea drumurilor</i>	1.140,0	1.100,0	1.205,3	105,3	109,6	65,3	105,7
<i>Alte venituri</i>	3.230,1	3.792,9	4.113,7	320,8	108,5	883,6	127,4
<i>venituri din proprietate</i>	727,3	973,2	987,1	13,9	101,4	259,8	135,7
<i>venituri din vânzarea mărfurilor și serviciilor</i>	772,1	699,7	883,1	183,4	126,2	111,0	114,4
<i>amenzi și sancțiuni</i>	402,9	510,9	574,9	64,0	112,5	172,0	142,7
<i>alte venituri și venituri neidentificate</i>	1.327,8	1.609,1	1.668,6	59,5	103,7	340,8	125,7
<i>Contribuții și prime de asigurări obligatorii</i>	33.221,2	37.615,8	37.508,2	-107,6	99,7	4.287,0	112,9
Total	71.458,4	80.410,9	81.671,3	1.260,4	101,6	10.212,9	114,3
Serviciul Vamal							
<i>Impozite și taxe, total</i>	38.240,5	41.148,9	41.097,1	-51,8	99,9	2.856,6	107,5
<i>taxa pe valoare adăugată</i>	25.449,7	27.400,0	27.403,5	3,5	100,0	1.953,8	107,7
<i>accize</i>	10.266,0	11.007,9	11.011,8	3,9	100,0	745,8	107,3
<i>taxa asupra comerțului exterior și operațiunilor externe</i>	2524,8	2741	2681,8	-59,2	97,8	157,0	106,2
<i>Alte venituri</i>	36,4	48,2	53,4	5,2	110,8	17,0	146,7
<i>amenzi și sancțiuni</i>	30,1	42,0	47,1	5,1	112,1	17,0	156,5
<i>alte venituri și venituri neidentificate</i>	6,3	6,2	6,3	0,1	101,6	0,0	100,0
Total	38.276,9	41.197,1	41.150,5	-46,6	99,9	2.873,6	107,5

Sursele de finanțare ale bugetului public național în anul 2025

mil.lei

Codul	Denumirea	Precizat	Executat
	IV. SURSE DE FINANȚARE, total	20.634,4	14.255,2
4	<i>Active financiare</i>	3.648,7	3.955,0
41	Creanțe interne	-110,4	-66,1
414	Garanții interne acordate		0,4
415	Acțiuni și alte forme de participare în capital în interiorul țării	-253,4	-233,6
418	Alte creanțe interne ale bugetului	143,0	167,1
42	Diferența de curs valutar		36,9
421	Diferența de curs pozitivă		704,2
422	Diferența de curs negativă		-667,2
47	Împrumuturi recreditate interne instituțiilor nefinanciare și financiare	3.849,8	4.071,3
471	Împrumuturi recreditate instituțiilor nefinanciare	3.628,1	3.831,5
472	Împrumuturi recreditate instituțiilor financiare	221,7	239,8
48	Creanțe externe	-90,7	-87,1
5	<i>Datorii</i>	12.115,0	10.645,8
51	Datorii interne	7.001,2	6.676,7
513	Valori mobiliare de stat cu excepția acțiunilor	7.003,7	6.575,4
514	Garanții interne (Dezafectarea mijloacelor de la BS - <i>Prima Casă</i>)	-10,0	
515	Valori mobiliare APL	7,5	7,5
518	Alte datorii interne ale bugetului		93,8
55	Împrumuturi interne de la instituțiile nefinanciare și financiare	575,1	-205,4
58	Datorii externe	-17,0	
59	Împrumuturi externe	4.555,7	4.174,5
595	<i>Primirea împrumuturilor externe</i>	12.934,5	12.258,5
595	<i>Rambursarea împrumuturilor externe</i>	-8.378,8	-8.084,0
9	<i>Modificarea soldului mijloacelor bănești</i>	4.870,7	-345,6
91	Sold de mijloace bănești la începutul perioadei	10.730,5	10.815,2
92	Corectarea soldului de mijloace bănești	0,6	
93	Sold de mijloace bănești la sfârșitul perioadei	-5.860,4	-11.160,8

Rezultatele executării cheltuielilor bugetului de stat în anul 2025 în aspect funcțional

mil.lei

Denumirea	Aprobat		Precizat		Executat		Executat fata de precizat			
	Bugetul de stat	dintre care:	Bugetul de stat	dintre care:	Bugetul de stat	dintre care:	(+/-)		(%)	
		proiecte finanțate din surse externe		proiecte finanțate din surse externe		proiecte finanțate din surse externe	proiecte finanțate din surse externe	Bugetul de stat	proiecte finanțate din surse externe	Bugetul de stat
CHELTUIELI ȘI ACTIVE NEFINANCIARE	85447,9	3921,0	94014,1	3355,3	92093,9	2877,6	-1920,2	-477,7	98,0	85,8
Servicii de stat cu destinație generală	13624,3	278,1	12037,4	95,2	11835,2	78,2	-202,2	-17,0	98,3	89,9
* dintre care: transferuri între BS și BL	2838,8		3194,1		3185,6		-8,5		99,7	
*inclusiv transferuri între grupe funcționale	29,2	29,2	8,2	8,2			-8,2	-8,2		
Apărare națională	1763,8	10,3	1830,6	10,4	1823,5	8,1	-7,1	-2,3	99,6	77,9
Ordine publică și securitate națională	7926,7	384,7	8491,0	296,2	8375,0	246,1	-116,0	-50,1	98,6	83,1
Servicii în domeniul economiei	9126,6	2263,0	11901,5	2044,0	11281,2	1860,0	-620,3	-184,0	94,8	91,0
* dintre care: transferuri între BS și BL	949,8		1357,0		1345,0		-12,0		99,1	
Protecția mediului	748,3	203,3	705,3	135,0	617,5	54,0	-87,8	-81,0	87,6	40,0
* dintre care: transferuri între BS și BL			210,6	89,7	150,2	30,2	-60,4	-59,5	71,3	33,7
Gospodăria de locuințe și gospodăria serviciilor comunale	736,6	224,2	1643,3	145,7	1621,1	124,2	-22,2	-21,5	98,6	85,2
* dintre care: transferuri între BS și BL			1115,8		1115,2		-0,6		99,9	
Ocrotirea sănătății	9283,8	208,3	9312,3	180,2	9237,6	146,2	-74,7	-34,0	99,2	81,1
* dintre care: transferuri între BS și BL			1,9		1,5		-0,4		78,9	
* dintre care: transferuri între BS și FAOAM	7328,1		7329,0		7328,0		-1,0		100,0	
*inclusiv transferuri între grupe funcționale	1,3	1,3	2,0	2,0	2,0	2,0			100,0	100,0
Cultură, sport, tineret, culte și odihnă	1683,9	3,0	1758,6	5,2	1735,5	3,6	-23,1	-1,6	98,7	69,2
* dintre care: transferuri între BS și BL	425,2		449,9		443,7		-6,2		98,6	
Învățământ	19856,9	337,8	21328,0	383,1	20909,7	289,4	-418,3	-93,7	98,0	75,5
* dintre care: transferuri între BS și BL	15612,7		16947,6		16688,2		-259,4		98,5	
Protecție socială	20727,8	38,8	25016,3	70,5	24659,6	69,8	-356,7	-0,7	98,6	99,0
* dintre care: transferuri între BS și BL	267,8		276,6	4,5	261,8	4,5	-14,8		94,6	
* dintre care: transferuri între BS și BASS	17948,5		20511,7		20244,0		-267,7		98,7	

**Rezultatele executării cheltuielilor bugetului de stat în anul 2025
în aspect economic**

mil.lei

Denumirea	Aprobat		Precizat		Executat		Executat fata de precizat			
	Bugetul de stat	dintre care:	Bugetul de stat	dintre care:	Bugetul de stat	dintre care:	(+/-)		(%)	
		proiecte finanțate din surse externe		proiecte finanțate din surse externe		proiecte finanțate din surse externe	proiecte finanțate din surse externe	Bugetul de stat	proiecte finanțate din surse externe	Bugetul de stat
CHELTUIELI ȘI ACTIVE NEFINANCIARE	85447,9	3921,0	94014,1	3355,3	92093,9	2877,6	-1920,2	-477,7	98,0	85,8
Cheltuieli	79958,6	1443,4	88883,2	1311,8	87344,7	1085,6	-1538,5	-226,2	98,3	82,8
Cheltuieli de personal	13050,1	14,0	13711,2	24,2	13661,3	21,1	-49,9	-3,1	99,6	87,2
Bunuri și servicii	3722,5	416,6	3695,6	356,8	3422,7	274,2	-272,9	-82,6	92,6	76,8
Dobânzi	4674,6		4302,3		4268,8		-33,5		99,2	
Subvenții	2585,7	60,0	3752,4	115,5	3696,4	105,2	-56,0	-10,3	98,5	91,1
Granturi acordate	3987,4	206,7	5428,9	218,4	5073,7	184,0	-355,2	-34,4	93,5	84,2
Prestații sociale	921,8	14,2	2429,8	33,1	2375,5	33,0	-54,3	-0,1	97,8	99,7
Alte cheltuieli	5645,6	729,8	4168,8	469,5	4083,1	433,4	-85,7	-36,1	97,9	92,3
Transferuri între bugete	45370,9	2,1	51394,2	94,3	50763,2	34,7	-631,0	-59,6	98,8	36,8
Transferuri acordate între BS și BL	20094,3	2,1	23553,5	94,3	23191,2	34,7	-362,3	-59,6	98,5	36,8
Transferuri acordate între BS și BASS	17948,5		20511,7		20244,0		-267,7		98,7	
Transferuri acordate între BS și FAOAM	7328,1		7329,0		7328,0		-1,0		100,0	
Active nefinanciare	5489,3	2477,6	5130,9	2043,5	4749,2	1792,0	-381,7	-251,5	92,6	87,7
Mijloace fixe	4179,7	2444,8	3901,4	2012,3	3563,9	1765,7	-337,5	-246,6	91,3	87,7
dintre care:										
Investiții capitale	2208,4	1798,7	1955,8	1518,4	1802,3	1389,0	-153,5	-129,4	92,2	91,5
Stocuri de materiale	1306,6	32,8	1228,6	31,2	1185,2	26,3	-43,4	-4,9	96,5	84,3
Alte active nefinanciare	3,0		0,9		0,1		-0,8		11,1	
Informativ:										
Cheltuieli curente	78309,0	901,0	87642,8	838,4	86185,8	645,4	-1457,0	-193,0	98,3	77,0
Cheltuieli capitale	7138,9	3020,0	6371,3	2512,4	5908,1	2232,2	-463,2	-280,2	92,7	88,8

**Informația privind cheltuielile de personal ale bugetului de stat,
numărul de unități (posturi), numărul de
angajați și salariul mediu lunar în anul 2025,
în aspectul grupelor funcționale**

Denumirea indicatorului	Cheltuieli de personal executate (mii lei)	Numărul de unități (posturi)	Numărul de angajați (persoane fizice)	Salariul mediu lunar la o unitate (post), lei
Bugetul de Stat, total	13.661.342,6	59.201	58.469	14.748
<i>inclusiv:</i>				
Servicii de stat cu destinație generală	2.238.054,8	6.689	6.551	21.491,6
Apărare națională	679.165,6	3.029	2.979	14.379,3
Ordine publică și securitate națională	6.219.604,1	23.656	23.553	16.638,2
Servicii în domeniul economiei	942.965,8	3.772	3.740	16.148,2
Protecția mediului	158.335,1	672	669	15.217,6
Ocrotirea sănătății	809.506,4	3.356	2.910	15.580,6
Cultură, sport, tineret, culte și odihnă	277.011,7	1.604	1.584	11.156,4
Învățământ	506.067,9	2.406	2.233	13.546,5
Protecția socială	1.830.631,1	14.017	14.250	8.436,6

Soldul datoriei de stat externe pe creditori în anii 2023-2025

	31 decembrie 2023		31 decembrie 2024		31 decembrie 2025	
	mil. USD	%	mil. USD	%	mil. USD	%
Creditori bilaterali	340,1	9,2	418,9	10,0	525,7	10,9
Agenția Franceză pentru Dezvoltare	127,9	3,5	167,2	4,0	241,6	5,0
Banca Gospodarstwa Krajowego	0,0	-	5,2	0,1	5,3	0,1
Banca germană KfW	5,1	0,1	4,5	0,1	4,8	0,1
Corporația pentru Credit de Mărfuri (CCC (SUA))	3,2	0,1	1,5	0,04	0,5	0,01
Guvernul Canadei	0,0	-	56,4	1,4	87,6	1,8
Guvernul Poloniei	22,7	0,6	21,3	0,5	24,0	0,5
Guvernul Rusiei	15,4	0,4	16,3	0,4	17,2	0,4
Guvernul SUA	5,9	0,2	4,5	0,1	3,0	0,1
Agenția Japoneză pentru Cooperare Internațională	145,3	3,9	130,3	3,1	130,8	2,7
UniCredit	14,6	0,4	11,7	0,3	10,9	0,2
Creditori multilaterali	3 356,1	90,8	3 771,4	90,0	4 284,9	89,1
Banca Europeană de Investiții	406,6	11,0	415,6	9,9	483,0	10,0
Banca de Dezvoltare a Consiliului Europei	73,5	2,0	60,9	1,4	59,3	1,2
Comunitatea Europeană	294,7	8,0	376,2	9,0	763,6	15,9
Banca Europeană pentru Reconstrucție și Dezvoltare	315,2	8,5	438,9	10,5	252,1	5,2
Banca Internațională pentru Reconstrucție și Dezvoltare	261,1	7,1	292,2	7,0	388,0	8,1
Asociația Internațională de Dezvoltare	808,1	21,9	793,5	18,9	923,0	19,2
Fondul Internațional pentru Dezvoltare Agricolă	75,4	2,0	74,5	1,8	80,3	1,7
Fondul Monetar Internațional	1121,5	30,3	1 319,6	31,5	1 335,6	27,8
Total	3 696,2	100,0	4 190,3	100,0	4 810,6	100,0

Informație privind acordurile de împrumuturi externe semnate/intrate în vigoare în anul 2025, pe creditori

	Denumirea acordului	Data semnării	Suma acordată	Statutul
Împrumuturi contractate de către Guvernul Central				
1.	Acordul de Împrumut dintre Republica Moldova și Banca Internațională pentru Reconstrucție și Dezvoltare în vederea implementării proiectului „Tranziția durabilă către eficiența energetică în Moldova (STEEM)”	08 august 2024	46,7 mil. EUR (50,0 mil. dolari SUA)	Ratificat prin Legea nr. 251 din 08.11.2024 Intrat în vigoare la 05.03.2025
2.	Acordul de facilitare de împrumut dintre Republica Moldova, acționând prin intermediul Ministerului Finanțelor al Republicii Moldova, și Majestatea Sa Regele de drept al Canadei, reprezentat de ministrul dezvoltării internaționale, acționând prin intermediul Departamentului afacerilor externe, comerțului și dezvoltării	06 septembrie 2024	120,0 mil. dolari canadieni (88,8 mil. dolari SUA)	Ratificat prin Legea nr. 249 din 08.11.2024 Intrat în vigoare la 02.12.2024
3.	Acordul de facilitare de credit dintre Republica Moldova și Agenția Franceză pentru Dezvoltare Nr. CMD 1014 01 E	17 septembrie 2024	25,0 mil. EUR (27,2 mil. dolari SUA)	Ratificat prin Legea nr. 250 din 08.11.2024 Intrat în vigoare la 28.11.2024
4.	Contractul de finanțare dintre Republica Moldova și Banca Europeană de Investiții în vederea implementării Proiectului „Programul de Dezvoltare a Pădurilor din Moldova”	17 septembrie 2024	200,0 mil. EUR (217,9 mil. dolari SUA)	Ratificat prin Legea nr. 299 din 19.12.2024 Intrat în vigoare la 03.12.2025
5.	Acordul de împrumut dintre Republica Moldova și Banca Europeană pentru Reconstrucție și Dezvoltare privind realizarea Proiectului „Optimizarea sistemului de alimentare centralizată cu energie termică din mun. Chișinău”	29 noiembrie 2024	143,5 mil. EUR (151,7 mil. dolari SUA)	Ratificat prin Legea nr. 14 din 13.02.2025
6.	Acordul de împrumut dintre Republica Moldova și Banca Internațională pentru Reconstrucție și Dezvoltare în vederea realizării Proiectului de Susținere a managementului riscurilor de dezastre și rezilienței a Republicii Moldova	07 februarie 2025	37,4 mil. EUR (40,0 mil. dolari SUA)	Ratificat prin Legea nr. 67 din 27.03.2025 Intrat în vigoare la 03.06.2025
7.	Acordul de facilitare de credit dintre Republica Moldova și Agenția Franceză pentru Dezvoltare nr. CMD 1013 01 D în vederea implementării Proiectului „Inițiativa pentru dezvoltarea infrastructurii publice durabile prin renovări de eficiență energetică (INSPIREE)”	10 martie 2025	30,0 mil. EUR (32,6 mil. dolari SUA)	Ratificat prin Legea nr. 314 din 03.06.2025 Intrat în vigoare la 13.06.2025
8.	Acordul de împrumut dintre Republica Moldova, reprezentată de Ministerul Finanțelor în calitate de împrumutat și Banca Națională a Moldovei în calitate de agent al împrumutatului, și Uniunea Europeană, reprezentată de Comisia Europeană în calitate de creditor, privind acordarea Facilității de reformă și creștere pentru Republica Moldova	21 mai 2025	1,5 mlrd. EUR (1,69 mlrd. dolari SUA)	Ratificat prin Legea nr. 118 din 29.05.2025 Intrat în vigoare la 04.06.2025
9.	Acordul de împrumut dintre Republica Moldova și Banca Internațională pentru Reconstrucție și Dezvoltare în vederea realizării Programului „Operațiunea Politică de Dezvoltare pentru Sprijinirea Oportunităților Economice și a Tranziției Climatice	28 mai 2025	37,0 mil. EUR (41,9 mil. dolari SUA)	Ratificat prin Legea nr. 226 din 10.07.2025 Intrat în vigoare la 06.08.2025
10.	Acordul de împrumut dintre Republica Moldova și Asociația Internațională pentru Dezvoltare în vederea realizării Programului „Operațiunea Politică de Dezvoltare pentru Sprijinirea Oportunităților Economice și a Tranziției Climatice	28 mai 2025	46,3 mil. EUR (52,5 mil. dolari SUA)	Ratificat prin Legea nr. 225 din 10.07.2025 Intrat în vigoare la 06.08.2025
11.	Acordul de împrumut (finanțarea suplimentară pentru Proiectul "Învățământul superior") dintre Republica Moldova și Banca Internațională pentru Reconstrucție și Dezvoltare	02 iunie 2025	30,0 mil. EUR (34,0 mil. dolari SUA)	Ratificat prin Legea nr. 148 din 19.06.2025 Intrat în vigoare la 31.07.2025

12.	Acordul- cadru de împrumut dintre Banca de Dezvoltare a Consiliului Europei și Republica Moldova "Modernizarea școlilor (facilitatea de finanțare publică)"	10 iunie 2025	30,0 mil. EUR (34,2 mil. dolari SUA)	Ratificat prin Legea nr. 163 din 26.06.2025 Intrat în vigoare la 15.07.2025
13.	Acordul de împrumut dintre Guvernul Republicii Moldova și Guvernul Regatului Belgiei pentru realizarea proiectului „Aprovizionarea descentralizată cu apă potabilă pentru Moldova”	23 iunie 2025	12,0 mil. EUR (13,8 mil. dolari SUA)	Ratificat prin Legea nr. 234 din 10.07.2025 Intrat în vigoare la 15.07.2025
14.	Acordul de modificare nr.4, semnat la Chișinău la 26 iunie 2025, la Acordul de împrumut dintre Republica Moldova și Banca Europeană pentru Reconstrucție și Dezvoltare privind realizarea lucrărilor de construcție și reabilitare a drumurilor în Republica Moldova semnat la Chișinău la 28 iunie 2013	26 iunie 2025	40,0 mil. EUR (38,5 mil. dolari SUA)	Ratificat prin Legea nr.184 din 03.07.2025 Intrat în vigoare la 12.12.2025
15.	Contractul de finanțare dintre Republica Moldova, SA „Termoelectrica” și Banca Europeană de Investiții privind realizarea proiectului „Optimizarea sistemului de alimentare centralizată cu energie termică din municipiul Chișinău”	03 iulie 2025	143,5 mil. EUR (168,9 mil. dolari SUA)	Ratificat prin Legea nr. 203 din 10.07.2025 Intrat în vigoare la 22.10.2025
16.	Contractul de finanțare dintre Republica Moldova și Banca Europeană de Investiții privind implementarea proiectului „Spitalele Regionale din Republica Moldova”	08 iulie 2025	101,0 mil. EUR (105,1 mil. dolari SUA)	Ratificat prin Legea nr. 219 din 10 iulie 2025 Intrat în vigoare la 11.09.2025
17.	Acordul de facilitate de credit dintre Republica Moldova și Agenția Franceză pentru Dezvoltare nr. CMD 1016 01 G în vederea realizării „Programului pentru tranziția energetică verde”	11 august 2025	25,0 mil. EUR (26,0 mil. dolari SUA)	Ratificat prin Legea nr.292 din 27 noiembrie 2025 Intrat în vigoare 08.12.2025
Împrumuturi contractate de către Guvernul Local				
1.	Acordul de împrumut dintre Primăria mun. Chișinău și Banca Europeană pentru Reconstrucție și Dezvoltare, pentru implementarea proiectului „Dezvoltarea infrastructurii urbane a orașului Chișinău (extinderea și modernizarea bd. Mircea cel Bătrân, str. Mesager, str. industrială).	19 august 2025	68,2 mil. EUR (71,0 mil. dolari SUA)	Intrat în vigoare la data de 19 august 2025

Informație
privind repartizarea și finanțarea mijloacelor din
fondul de rezervă al Guvernului în anul 2025

Hotărâri de Guvern		Beneficiarul și conținutul succint	Repartizat conform hotărârilor	Finanțat
nr.	data			
1	2	3	4	5
		Ministerul Afacerilor Interne	24106,0	24106,0
HG 305	21.05.25	Agenției Rezerve Materiale pentru completarea rezervelor de stat, întru acoperirea costului a 500 de tone de motorină eliberată cu titlu de deblocare către ÎS „Calea Ferată din Moldova”.	12433,2	12433,2
HG 394	24.06.25	Agenției Rezerve Materiale pentru completarea rezervelor de stat, întru acoperirea costului a 250 de tone de motorină eliberată cu titlu de deblocare către ÎS „Calea Ferată din Moldova”.	5371,3	5371,3
HG 554	26.08.25	Agenției Rezerve Materiale pentru completarea rezervelor de stat, întru acoperirea costului a 250 de tone de motorină eliberată cu titlu de deblocare către ÎS „Calea Ferată din Moldova”.	6301,5	6301,5
		Ministerul Agriculturii și Industriei Alimentare	254,6	254,6
HG 237	23.04.25	Pentru efectuarea plăților acceptate și autorizate pentru fermierii afectați de consecințele crizelor din anul 2022.	254,6	254,6
		Ministerul Sănătății	100,0	100,0
HG 340	05.06.25	Pentru acordarea indemnizației unice în cazul unei persoane decedate în lupta cu COVID-19 din cadrul Instituției medico-sanitare publice Centrul Național de Asistență Medicală Urgentă Prespitalicească.	100,0	100,0
		Agenția Proprietății Publice	1298,8	646,3
HG 314	28.05.25	Pentru acoperirea tuturor cheltuielilor aferente procurării acțiunilor nou-emise de societatea de asigurare „Moldasig” S.A. în scopul vânzării pe piața reglementată a Bursei de Valori a Moldovei, prin intermediul licitației cu strigare.	1298,8	646,3
		Autorități publice centrale, total	25759,4	25106,9
		Raionul Leova	2303,0	2302,9
HG 214	16.04.25	Consiliului raional Leova pentru gospodăriile țărănești care au suportat pierderi din cauza inundațiilor ca urmare a precipitațiilor abundente din 14-16 septembrie 2024.	2303,0	2302,9
		Raionul Strășeni	276,8	

Hotărâri de Guvern		Beneficiarul și conținutul succint	Repartizat conform hotărârilor	Finanțat
nr.	data			
1	2	3	4	5
HG 570	03.09.25	Consiliului municipal Strășeni pentru modificarea Planului urbanistic general al municipiului Strășeni în legătură cu transmiterea terenurilor pentru construcția sediului instanței judecătorești și a sediului Procuraturii.	276,8	
		<i>Autorități publice locale, total</i>	2579,8	2302,9
		TOTAL	28339,2	27409,8

Informație
privind repartizarea și finanțarea mijloacelor din
fondul de intervenție al Guvernului în anul 2025

mii lei

Hotărâri de Guvern / Dispoziții a CSE a RM		Beneficiarul și conținutul succint	Repartizat conform hotărârilor / dispozițiilor	Finanțat
nr.	data			
1	2	3	4	5
		Ministerul Afacerilor Interne	1164,3	1164,3
DCSE 4	16.01.25	Agenciei Rezerve Materiale pentru completarea rezervelor de stat și rezervelor de mobilizare, ca urmare a eliberării Agenției Naționale a Penitenciarelor a bunurilor materiale cu titlu de deblocare.	1164,3	1164,3
		Ministerul Agriculturii și Industriei Alimentare	100000,0	99370,0
HG 594	10.09.25	Acordarea ajutorului financiar fermierilor în vederea redresării situației economice a fermierilor afectați de înghețurile târzii de primăvară și de furtuna din anul 2025.	100000,0	99370,0
		Ministerul Dezvoltării Economice și Digitalizării	60000,0	60000,0
DCSE 4	16.01.25	Compensarea diferenței de preț pentru furnizarea energiei electrice întreprinderilor din sectorul agroalimentar.	60000,0	60000,0
		Autorități publice centrale, total	161164,3	160534,3
		Municipiul Chișinău	1273,6	1256,6
HG 322	28.05.25	Consiliului orașenesc Durlști pentru lichidarea consecințelor situației excepționale cu caracter tehnogen „Incendiu”, produsă la data de 16 mai 2025 la blocul locativ din mun. Chișinău, or. Durlști, str. Tudor Vladimirescu 75/1, nr. cadastral 0121113.461.01, și anume: - 1 217,8 mii de lei pentru construcția acoperișului provizoriu la blocul locativ menționat; - 55,8 mii de lei pentru serviciile de expertizare tehnică a mansardei blocului locativ menționat.	1273,6	1256,6
		Municipiul Bălți	3990,7	3990,7
HG 208	16.04.25	Consiliului municipal Bălți pentru executarea proiectului de execuție la obiectivul „Alunecări de teren pe strada Sfântului Nicolae, nr.5A, or. Bălți”.	3990,7	3990,7

Hotărâri de Guvern / Dispoziții a CSE a RM		Beneficiarul și conținutul succint	Repartizat conform hotărârilor / dispozițiilor	Finanțat
nr.	data			
1	2	3	4	5
		Raionul Aneni Noi	152,0	110,0
DCSE 3	06.01.25	Consiliului sătesc Varnița pentru procurarea bunurilor materiale, în vederea asigurării continuității funcționării instituțiilor și serviciilor publice.	152,0	110,0
		Raionul Cantemir	25520,6	25390,4
HG 125	13.03.25	Asistență financiară pentru lichidarea consecințelor situațiilor excepționale cu caracter natural „Ploi torențiale” din 14 septembrie 2024, beneficiarilor din satul Cania.	282,0	282,0
HG 125	13.03.25	Asistență financiară pentru lichidarea consecințelor situațiilor excepționale cu caracter natural „Ploi torențiale” din 14 septembrie 2024, beneficiarilor din satul Stoianovca.	49,9	49,9
HG 125	13.03.25	Consiliului sătesc Lărguța pentru reparația/restabilirea drumurilor publice deteriorate.	1411,9	1411,9
HG 125	13.03.25	Consiliului comunal Țiganca pentru reparația/restabilirea drumurilor publice deteriorate.	1357,1	1261,1
HG 125	13.03.25	Consiliului comunal Pleșeni pentru reparația/restabilirea drumurilor publice deteriorate.	357,1	356,9
HG 208	16.04.25	Consiliul sătesc Capaclia pentru reparația/restabilirea podețelor și a drumurilor publice deteriorate.	1993,0	1993,0
HG 208	16.04.25	Consiliul comunal Cania pentru reparația/restabilirea drumurilor publice deteriorate.	3032,0	3032,0
HG 208	16.04.25	Consiliul sătesc Cîrpești pentru reparația/restabilirea podețelor și a drumurilor publice deteriorate.	10241,3	10208,9
HG 208	16.04.25	Consiliul sătesc Cociulia pentru reparația/restabilirea drumurilor publice deteriorate.	1963,8	1962,2
HG 208	16.04.25	Consiliul comunal Plopi pentru reparația/restabilirea podețelor și a drumurilor publice deteriorate.	3680,3	3680,3
HG 208	16.04.25	Consiliul sătesc Stoianovca pentru reparația/restabilirea podețelor și a drumurilor publice deteriorate.	99,8	99,8
HG 208	16.04.25	Consiliul sătesc Tartaul pentru reparația/restabilirea drumurilor publice deteriorate.	1052,4	1052,4

Hotărâri de Guvern / Dispoziții a CSE a RM		Beneficiarul și conținutul succint	Repartizat conform hotărârilor / dispozițiilor	Finanțat
nr.	data			
1	2	3	4	5
		Raionul Căușeni	176,0	130,2
DCSE 4	16.01.25	Consiliului sătesc Copanca pentru procurarea bunurilor materiale, în vederea asigurării continuității funcționării instituțiilor și serviciilor publice din zona de securitate, afectate de riscul apariției unor situații de criză (riscul sistării furnizării energiei electrice și gazelor naturale).	14,5	
DCSE 5	27.01.25	Consiliului sătesc Fîrlădeni pentru procurarea bunurilor materiale, în vederea asigurării continuității funcționării instituțiilor și serviciilor publice din stânga Nistrului, afectate de riscul apariției unor situații de criză (riscul sistării furnizării energiei electrice și gazelor naturale).	161,5	130,2
		Raionul Dubăsari	2744,0	1440,0
DCSE 3	06.01.25	Consiliului comunal Cocieri pentru procurarea bunurilor materiale, în vederea asigurării continuității funcționării instituțiilor și serviciilor publice.	81,0	81,0
DCSE 4	16.01.25	Consiliului comunal Coșnița pentru procurarea bunurilor materiale, în vederea asigurării continuității funcționării instituțiilor și serviciilor publice din zona de securitate, afectate de riscul apariției unor situații de criză (riscul sistării furnizării energiei electrice și gazelor naturale).	868,3	726,5
DCSE 4	16.01.25	Consiliului comunal Molovata Nouă pentru procurarea bunurilor materiale, în vederea asigurării continuității funcționării instituțiilor și serviciilor publice din zona de securitate, afectate de riscul apariției unor situații de criză (riscul sistării furnizării energiei electrice și gazelor naturale).	188,0	188,0
DCSE 4	16.01.25	Consiliului sătesc Pârâta pentru procurarea bunurilor materiale, în vederea asigurării continuității funcționării instituțiilor și serviciilor publice din zona de securitate, afectate de riscul apariției unor situații de criză (riscul sistării furnizării energiei electrice și gazelor naturale).	244,2	129,5
DCSE 5	27.01.25	Consiliului sătesc Doroțcaia pentru procurarea bunurilor materiale, în vederea asigurării continuității funcționării instituțiilor și serviciilor publice din stânga Nistrului, afectate de riscul apariției unor situații de criză (riscul sistării furnizării energiei electrice și gazelor naturale).	1362,5	315,0
		Raionul Florești	1408,9	1361,0

Hotărâri de Guvern / Dispoziții a CSE a RM		Beneficiarul și conținutul succint	Repartizat conform hotărârilor / dispozițiilor	Finanțat
nr.	data			
1	2	3	4	5
HG 125	13.03.25	Consiliului comunal Izvoare pentru reparația/restabilirea drumurilor publice deteriorate.	840,5	840,0
HG 125	13.03.25	Consiliului sătesc Coșernița pentru reparația/restabilirea drumurilor publice deteriorate.	568,4	521,0
		Raionul Hîncești	6537,6	6536,6
HG 125	13.03.25	Consiliului comunal Cărpineni pentru reparația/restabilirea drumurilor publice deteriorate.	607,4	607,4
HG 125	13.03.25	Consiliului comunal Mirești pentru reparația/restabilirea drumurilor publice deteriorate.	215,2	215,1
HG 125	13.03.25	Consiliului sătesc Bălceana pentru reparația/restabilirea drumurilor publice deteriorate.	348,0	348,0
HG 125	13.03.25	Consiliului sătesc Buțeni pentru reparația/restabilirea drumurilor publice deteriorate.	277,4	277,4
HG 125	13.03.25	Consiliului sătesc Călmățui pentru reparația/restabilirea drumurilor publice deteriorate.	464,0	464,0
HG 125	13.03.25	Consiliului comunal Cotul Morii pentru reparația/restabilirea drumurilor publice deteriorate.	249,4	249,4
HG 125	13.03.25	Consiliului sătesc Dancu pentru reparația/restabilirea drumurilor publice deteriorate.	163,1	163,1
HG 125	13.03.25	Consiliului sătesc Logănești pentru reparația/restabilirea drumurilor publice deteriorate.	331,8	331,8
HG 125	13.03.25	Consiliului comunal Mereșeni pentru reparația/restabilirea drumurilor publice deteriorate.	150,4	149,5
HG 125	13.03.25	Consiliului sătesc Stolniceni pentru reparația/restabilirea drumurilor publice deteriorate.	1101,2	1101,2
HG 125	13.03.25	Consiliului sătesc Șipoteni pentru reparația/restabilirea drumurilor publice deteriorate.	1901,5	1901,5
HG 590	10.09.25	Consiliului sătesc Buțeni pentru reparația/restabilirea drumurilor publice deteriorate în urma situației excepționale cu caracter natural „Ploi torențiale” din 28 mai 2025.	728,2	728,2

Hotărâri de Guvern / Dispoziții a CSE a RM		Beneficiarul și conținutul succint	Repartizat conform hotărârilor / dispozițiilor	Finanțat
nr.	data			
1	2	3	4	5
		Raionul Ialoveni	16412,6	12970,7
HG 125	13.03.25	Consiliului orășenesc Ialoveni pentru reparația/restabilirea drumurilor publice deteriorate.	1329,5	1329,5
HG 125	13.03.25	Consiliului sătesc Costești pentru reparația/restabilirea drumurilor publice deteriorate.	811,7	799,1
HG 125	13.03.25	Consiliului sătesc Puhoi pentru reparația/restabilirea drumurilor publice deteriorate.	1308,3	1308,3
HG 125	13.03.25	Consiliului sătesc Sociteni pentru reparația/restabilirea drumurilor publice deteriorate.	1675,5	703,2
HG 125	13.03.25	Consiliului sătesc Ulmu pentru reparația/restabilirea drumurilor publice deteriorate.	408,7	408,7
HG 125	13.03.25	Consiliului sătesc Dănceni pentru reparația/restabilirea drumurilor publice deteriorate.	2457,0	
HG 125	13.03.25	Consiliului sătesc Hansca pentru reparația/restabilirea drumurilor publice deteriorate.	400,0	400,0
HG 125	13.03.25	Consiliului sătesc Mileștii Mici pentru reparația/restabilirea drumurilor publice deteriorate.	3373,8	3373,8
HG 125	13.03.25	Consiliului comunal Ruseștii Noi pentru reparația/restabilirea drumurilor publice deteriorate.	1976,5	1976,5
HG 125	13.03.25	Consiliului sătesc Horodca pentru reparația/restabilirea drumurilor publice deteriorate.	2671,6	2671,6
		Raionul Leova	75403,5	74843,6
HG 125	13.03.25	Consiliului raional Leova pentru reparația/restabilirea drumurilor publice deteriorate.	4831,3	4823,4
HG 125	13.03.25	Consiliului orășenesc Leova, inclusiv Sărata-Răzești (localitate amalgamată) pentru reparația/restabilirea drumurilor publice deteriorate.	11901,5	11901,5
HG 125	13.03.25	Consiliului sătesc Filipeni pentru reparația/restabilirea drumurilor publice deteriorate.	11061,0	11061,0

Hotărâri de Guvern / Dispoziții a CSE a RM		Beneficiarul și conținutul succint	Repartizat conform hotărârilor / dispozițiilor	Finanțat
nr.	data			
1	2	3	4	5
HG 125	13.03.25	Consiliului sătesc Covurlui pentru reparația/restabilirea drumurilor publice deteriorate.	4041,3	4041,3
HG 125	13.03.25	Consiliului sătesc Borogani pentru reparația/restabilirea drumurilor publice deteriorate.	208,3	
HG 125	13.03.25	Consiliului sătesc Sărata Nouă pentru reparația/restabilirea drumurilor publice deteriorate.	6802,2	6802,2
HG 125	13.03.25	Consiliului sătesc Țigheci pentru reparația/restabilirea drumurilor publice deteriorate.	2376,7	2341,3
HG 125	13.03.25	Consiliului sătesc Cupcui pentru reparația/restabilirea drumurilor publice deteriorate.	14103,7	14103,7
HG 125	13.03.25	Consiliului sătesc Romanovca pentru reparația/restabilirea drumurilor publice deteriorate.	2433,6	2381,2
HG 125	13.03.25	Consiliului sătesc Tomai pentru reparația/restabilirea drumurilor publice deteriorate.	14761,0	14761,0
HG 125	13.03.25	Consiliului sătesc Tomai pentru reparația acoperișului Instituției de Educație Timpurie „Făguraș”.	2882,9	2627,0
		Raionul Orhei	1448,9	1448,4
HG 590	10.09.25	Consiliului sătesc Brăviceni pentru reparația/restabilirea drumurilor publice deteriorate ca urmare a situației excepționale cu caracter natural „Vijelie” produsă la data de 11 iunie 2025.	110,4	110,4
HG 590	10.09.25	Consiliului comunal Seliști pentru reparația/restabilirea drumurilor publice deteriorate ca urmare a situației excepționale cu caracter natural „Vijelie” din 11 iunie 2025.	661,7	661,2
HG 590	10.09.25	Consiliului sătesc Zahoreni pentru reparația/restabilirea drumurilor publice deteriorate ca urmare a situației excepționale cu caracter natural „Vijelie” din 11 iunie 2025.	676,8	676,8
		Raionul Rezina	930,9	649,6
HG 125	13.03.25	Consiliului sătesc Gordinești pentru reparația/restabilirea drumurilor publice deteriorate.	218,6	218,6

Hotărâri de Guvern / Dispoziții a CSE a RM		Beneficiarul și conținutul succint	Repartizat conform hotărârilor / dispozițiilor	Finanțat
nr.	data			
1	2	3	4	5
HG 125	13.03.25	Consiliului comunal Pereni pentru reparația/restabilirea drumurilor publice deteriorate.	282,2	275,7
HG 125	13.03.25	Consiliului sătesc Meșeni pentru reparația/restabilirea drumurilor publice deteriorate.	274,8	
HG 125	13.03.25	Consiliului sătesc Ignăței pentru reparația/restabilirea drumurilor publice deteriorate.	155,3	155,3
		Raionul Rîșcani	1042,7	1042,4
HG 590	10.09.25	Consiliului sătesc Singureni pentru reparația/restabilirea drumurilor publice deteriorate ca urmare a situației excepționale cu caracter natural „Ploi torențiale” din 28 mai 2025.	529,3	529,0
HG 659	08.10.25	Consiliului sătesc Aluniș pentru reparația acoperișului grădiniței creșă „Alunelul” în sumă de 444,2 mii de lei și pentru compensarea pagubelor cauzate fondului locativ în sumă de 69,2 mii de lei, ca urmare a situației excepționale cu caracter natural din satul Aluniș.	513,4	513,4
		Raionul Strășeni	9752,7	9708,3
HG 125	13.03.25	Consiliului municipal Strășeni pentru reparația/restabilirea drumurilor publice deteriorate.	2948,8	2948,8
HG 125	13.03.25	Consiliului comunal Codreanca pentru reparația/restabilirea drumurilor publice deteriorate.	1414,7	1414,7
HG 125	13.03.25	Consiliului sătesc Cojușna pentru reparația/restabilirea drumurilor publice deteriorate.	672,0	672,0
HG 125	13.03.25	Consiliului comunal Greblești pentru reparația/restabilirea drumurilor publice deteriorate.	140,9	140,9
HG 125	13.03.25	Consiliului comunal Micleușeni pentru reparația/restabilirea drumurilor publice deteriorate.	453,5	453,5
HG 125	13.03.25	Consiliului comunal Pânășești pentru reparația/restabilirea drumurilor publice deteriorate.	165,2	165,2
HG 125	13.03.25	Consiliului comunal Rădeni pentru reparația/restabilirea drumurilor publice deteriorate.	1234,6	1234,0

Hotărâri de Guvern / Dispoziții a CSE a RM		Beneficiarul și conținutul succint	Repartizat conform hotărârilor / dispozițiilor	Finanțat
nr.	data			
1	2	3	4	5
HG 125	13.03.25	Consiliului sătesc Roșcani pentru reparația/restabilirea drumurilor publice deteriorate.	650,0	650,0
HG 125	13.03.25	Consiliului sătesc Sireți pentru reparația/restabilirea drumurilor publice deteriorate.	1386,6	1342,8
HG 125	13.03.25	Consiliului sătesc Țigănești pentru reparația/restabilirea drumurilor publice deteriorate.	389,9	389,9
HG 125	13.03.25	Consiliului sătesc Vorniceni pentru reparația/restabilirea drumurilor publice deteriorate.	75,8	75,8
HG 590	10.09.25	Consiliului sătesc Dolna pentru reparația/restabilirea drumurilor publice deteriorate în urma situației excepționale cu caracter natural „Ploi torențiale” din 27 mai 2025.	220,7	220,7
		Raionul Telenești	2135,6	2135,6
HG 125	13.03.25	Consiliului sătesc Inești pentru reparația/restabilirea drumurilor publice deteriorate.	231,7	231,7
HG 125	13.03.25	Consiliului sătesc Țințăreni pentru reparația/restabilirea drumurilor publice deteriorate.	1903,9	1903,9
		Autorități publice locale, total	148930,3	143014,1
		TOTAL	310094,6	303548,4

Informativ: Total pentru gestionarea crizei energetice 64236,3 62844,5

Informația

privind mersul implementării recomandărilor înaintate prin **Hotărârea Curții de Conturi nr.51 din 28 mai 2025** cu privire la Raportul auditului financiar asupra Raportului Guvernului privind executarea bugetului de stat pe anul 2024.

N/o	Entitatea responsabilă	Conținutul cerinței/recomandării	Acțiunile întreprinse de către entitate	Comentarii/Concluzii
1	2	3	4	5
<i>Recomandări din partea hotărâtoare:</i>				
1.	Guvernului Republicii Moldova	2.3.1.Examinarea posibilităților privind evaluarea cadastrală a valorii proprietății publice de către instituția publică Cadastrul Bunurilor Imobile, în vederea raportării valorii juste a acesteia și de comun cu Ministerul Finanțelor, pentru identificarea unui mecanism eficient în acest sens, cu evitarea suportării unor cheltuieli suplimentare de la bugetul de stat (recomandare reiterată din HCC nr.24/2024)	<p>Prin Legea nr.349/2023 pentru modificarea unor acte normative, competența de elaborare a politicii statului în domeniul evaluării și reevaluării bunurilor imobile a fost transferată autorității administrative centrale în domeniul cadastrului bunurilor imobile – Agenția Geodezie, Cartografie și Cadastru (AGCC).</p> <p>În acest context, prin Ordinul Directorului General al AGCC nr.92/2024 (se anexează), a fost instituit un grup de lucru pentru identificarea și implementarea soluțiilor aferente recomandărilor Curții de Conturi. Ministerul Finanțelor nu a fost inclus în componența permanentă a acestui grup. Totuși, reprezentanți ai Ministerului Finanțelor au participat la 2 ședințe organizate în cadrul grupului de lucru. În cadrul discuțiilor la care s-a participat, s-a constatat că Proiectul de Înregistrare și Evaluare Funciară (PIEF) nu acoperă delimitarea și evaluarea întregii proprietăți publice. Astfel, la data de 30.06.2024, doar 7.647 bunuri imobile dintr-un total estimat de circa 160.000 proprietăți publice au fost înregistrate, iar lucrări cadastrale au fost realizate pentru 13.206 bunuri. Totodată, au fost identificate mai multe deficiențe, inclusiv necesitatea ajustării cadrului legislativ, lipsa informațiilor privind tipurile și subtipurile bunurilor imobile proprietate publică înregistrate în cadrul PIEF, lipsa dosarelor cadastrale pentru aceste bunuri, precum și existența unui număr semnificativ de bunuri atipice (unice sau specializate), inclusiv monumente istorice, care nu pot fi evaluate prin metoda evaluării în masă și necesită evaluare individuală.</p> <p>De asemenea, în cadrul discuțiilor preliminare s-a menționat că, pentru realizarea eficientă a măsurii, ar putea fi necesară alocarea unor resurse financiare suplimentare. În lipsa unor date preliminare privind costurile, Ministerul Finanțelor s-a aflat în imposibilitatea de a se expune asupra acestui aspect.</p> <p>Reprezentantul Ministerului Finanțelor a participat la ședința din data de 17.12.2025 a Grupului de lucru instituit în scopul implementării recomandării respective (procesul verbal se anexează).</p>	<u>Realizat</u> <i>(în limita competențelor MF)</i>

2	Ministerului Finanțelor	2.5.de comun cu Serviciul Vamal, Serviciul Fiscal de Stat, Agenția Proprietății Publice și agenția Națională Transport Auto, pentru intensificarea măsurilor de colectare a restanțelor la plata obligațiilor contribuabililor față de bugetul de stat pentru sporirea încasărilor la buget.	<p>În contextul intensificării măsurilor de colectare a restanțelor la plata obligațiilor contribuabililor față de bugetul de stat pentru sporirea încasărilor la buget au fost realizate următoarele :</p> <p>Serviciul Vamal Au fost emise 249 Dispoziții privind suspendarea operațiunilor la conturile bancare. Au fost aplicate 722 solicitări de aplicare a interdicțiilor. Au fost emise 182 ordine incaso. Au fost elaborate 1262 consemne, și au fost remise documentele executorii la executorii judecătorești în 933 de cazuri, pentru executare silită. A fost intentată procedura de insolabilitate în 5 cazuri.</p> <p>Serviciul Fiscal de Stat La situația din 31.12.2025 restanța la Bugetul Public Național constituia 3 712 744,7 mii lei sau cu 542 546,3 mii lei mai mult față de 01.01.2025 (sau cu 17,1%), inclusiv plăți de bază 2 128 966,0 mii lei sau cu 324 508,6 mii lei (sau cu 18,0%) mai mult față de începutul anului. La Bugetul de Stat, la situația din 31.12.2025, restanța constituia 1 793 413,5 mii lei sau cu 102 511,4 mii lei mai mult față de 01.01.2025 (sau cu 6,1%), inclusiv plăți de bază 927 936,0 mii lei sau cu 62 871,3 mii lei (sau cu 7,3%) mai mult față de începutul anului. La situația din 31.12.2025, prin măsuri de executare silită au fost încasate la Bugetul Public Național plăți în sumă de 2 212 244,05 mii lei, sau cu 286 167,8 mii lei mai mult față de perioada similară a anului precedent sau cu 14,9%. Din totalul de 2 212 244,05 mii lei încasate prin acțiuni de executare silită, la Bugetul de Stat au fost încasate circa 1 009 556,56 mii lei, inclusiv: prin ordine incaso - 992 236,81 mii lei și ridicate mijloace bănești în numerar – 17 319,75 mii lei. De asemenea, la situația din 28.02.2026 (ultima perioadă închisă în SIA Contul curent al contribuabilului) restanța la Bugetul Public Național constituie 3 876 651,2 mii lei sau cu 163 906,5 mii lei mai mult față de 01.01.2026 (sau cu 4,4%), inclusiv plăți de bază 2 281 126,9 mii lei sau cu 152 160,9 mii lei (sau cu 7,1%) mai mult față de începutul anului. La Bugetul de Stat, la situația din 28.02.2026, restanța constituie 1 845 532,3 mii lei sau cu 52 118,8 mii lei mai mult față de 01.01.2026 (sau cu</p>	Realizat
---	------------------------------------	--	--	-----------------

			2,9%), inclusiv la plăți de bază 967 623,9 mii lei sau cu 39 687,9 mii lei (sau cu 4,3%) mai mult față de începutul anului. La situația din 28.02.2026, prin măsuri de executare silită au fost încasate la Bugetul Public Național plăți în sumă de 380 797,02 mii lei, sau cu 93 873,26 mii lei mai mult față de perioada similară a anului precedent sau cu 32,7%, dintre care încasat prin înaintarea ordinelor incaso 375 333,52 mii lei (inclusiv la BS 171 130,02 mii lei) și ridicat mijloace bănești în numerar 5 463,50 mii lei (inclusiv la BS 1606,13 mii lei).	
	<i>Recomandări din Raportul de audit:</i>			
3	Ministerului Finanțelor	1. Să asigure implementarea Planului de acțiuni pentru anul 2025 în vederea conformării la normele comunitare de evidență în sectorul public/bugetar, în scopul atingerii obiectivelor stabilite în Strategie de dezvoltare a managementului finanțelor publice pentru anii 2023-2030 (Capitolul V)	Pentru anul 2025, acțiuni în vederea conformării la normele comunitare de evidență în sectorul public/bugetar, în scopul atingerii obiectivelor stabilite în Strategia de dezvoltare a managementului finanțelor publice pentru anii 2023-2030, au fost incluse în Raportul privind implementarea Planului de acțiuni al Ministerului Finanțelor pentru anul 2025 și prospecțiunile (angajamentele pentru anul 2026) care pot fi accesate la linkul: https://www.mf.gov.md/ro/ministerul-finan%C8%9Belor/activit%C4%83%C8%9Bile-ministerului	Realizat
		2. Să analizeze oportunitatea de desfășurare a unei misiuni de audit intern privind evaluarea sistemului de control aferent executării Bugetului de stat și a procesului de înlăturare a neajunsurilor depistate de către Inspectoratul Control Financiar de Stat (Subcapitolul 7.13).	A fost efectuată Misiunea de audit cu obiectivul general: – „Evaluarea sistemului de control aferent executării Bugetului de stat, supravegherea și mecanismele de remediere a procesului de înlăturare a neajunsurilor depistate de către Inspectoratul Control Financiar de Stat (ICFS)” perioada de desfășurare 13.10.2025 – 08.12.2025, conform OMF nr.105 din 10.10.2025. Ca rezultat Raportul de audit a fost aprobat prin OMF nr.129 din 27.11.2025. Planul de acțiuni 4 privind implementarea recomandărilor de audit aprobat la data de 12.12.2025 (ordinele se anexează).	Realizat
		3. Să asigure conformitatea gestionării proiectelor de investiții capitale publice, prin prisma fortificării mecanismului de planificare și executare a acestora	La data de 3 decembrie 2025, a fost aprobată Hotărârea Guvernului nr.753/2025 pentru modificarea unor hotărâri ale Guvernului (privind gestionarea proiectelor de investiții capitale publice). Hotărârea în cauză prevede: 1.1.instituirea în cadrul tuturor ministerelor a subdiviziunii/desemnarea unui funcționar public cu rol de coordonator sectorial responsabile de gestionarea proiectelor de investiții capitale publice;	Realizat

			<p>1.2. asigurarea monitorizării implementării proiectelor de investiții capitale publice, prin plasarea și ajustarea periodică a informațiilor în Sistemul informațional „Platforma de gestionare a proiectelor de dezvoltare ale Guvernului” (project.gov.md) de către autoritățile administrației publice centrale, care implementează proiectele de investiții capitale.</p> <p>Totodată, în scopul consolidării capacităților instituționale în domeniul investițiilor publice, în primul semestru al anului 2026 se preconizează organizarea instruirilor persoanelor desemnate (din cadrul ministerelor), cu suportul experților Proiectului de asistență tehnică a UE „Suport pentru Guvernul Republicii Moldova identificarea și elaborarea proiectelor aferente implementării Acordului de Asociere RM-UE”.</p>	
		<p>4.Să asigure modificarea cadrului normativ cu reglementări clare privind modalitatea de acordare/achitare a sporului UE în raport cu timpul efectiv lucrat sau sarcinile stabilite.</p>	<p>Cadrul general de organizare și acordare a sporului pentru realizarea sarcinilor prioritare în contextul implementării cerințelor de aderare la Uniunea Europeană este prevăzut în „Regulamentul-cadru cu privire la modul de stabilire a sporului personalului autorităților administrative centrale aflate în subordinea Guvernului, autorităților administrative aflate în subordinea ministerelor și autorităților administrative autonome pentru realizarea sarcinilor prioritare în contextul implementării cerințelor de aderare la Uniunea Europeană”, aprobat prin Hotărârea Guvernului nr. 1231/2018.</p> <p>Prin urmare, atât HG nr.1231/2018 cât și Legea 270/2018 nu stabilește acordarea sporului conform timpului efectiv lucrat în luna raportată. Sporul ține de realizarea conformă și eficientă a unui anumit set de sarcini în contextul implementării cerințelor de aderare la UE. În acest sens fiecare sarcină individuală realizată urmează a fi apreciată de evaluator și respectiv aplicat cuantumul sporul corespunzător (apreciind în acest sens calitativ și cantitativ sarcinile realizate, inclusiv în contextul timpului efectiv acordat/lucrat pentru realizarea 5 sarcinilor menționate). Respectiv doar în baza punctajului final calculat privind îndeplinirii sarcinilor individuale va fi stabilită valoarea sporului. În acest sens, sporul pentru realizarea sarcinilor prioritare în contextul cerințelor de aderare la UE se acordă în dependență de sarcinile realizate de persoana desemnată.</p> <p>Totodată, informăm că actualmente, Ministerul Finanțelor desfășoară un proces larg de revizuire a sistemului unitar de salarizare din sectorul bugetar. În acest sens, ținând cont de analiza și evaluarea realizată, inclusiv de comun cu experții internaționali implicați urmează a fi înaintate recomandări pertinente și comprehensive de revizuire a cadrului normativ</p>	<p>Realizat parțial</p>

			<p>primar și secundar aferent salarizării personalului bugetar, proces planificat a fi definitivat în sem. II 2026 (aprobarea modificărilor la cadrul normativ). Astfel, ținând cont de noua structură salarială, inclusiv de componentele salariale actualizate/ajustate a salariului lunar a personalului bugetar, se va asigura eventual inserarea unor reglementări adiționale privind modul de acordare/achitare a sporului UE.</p>	
4	Ministerul Finanțelor comun cu SFS în	<p>1.Să instituie mecanisme de conlucrare între instituțiile statului privind calcularea și raportarea taxelor , amenzilor, altor plăți la buget a căror administrare este pusă în sarcina organelor fiscale.</p>	<p>Aferent consumului de date în partea ce ține de sancțiunile penale, comunicăm că la data de 18.04.2025, Serviciul Fiscal de Stat prin scrisoarea nr.26-19/2-07/66526 a sesizat Ministerul Justiției (în copie ADJAJ și AGE) aferent imposibilitatea executării hotărârii Curții de Conturi, urmare a recepționării scrisorii nr.01.4/940 din 03.04.2025 de la ADJAJ cu referire la imposibilitatea furnizării datelor. ADJAJ a informat că pentru consumarea datelor solicitate sunt necesare adaptări și dezvoltări suplimentare în Programul Integrat de Gestionare a Dosarelor (PIGD), implicând cheltuieli suplimentare pentru Agenție și evidențiind lipsa surselor de finanțare.</p> <p>La data de 09.06.2025 a fost recepționată scrisoarea nr.01.4/1603 a ADJAJ privind realizarea schimbului de date pentru amenzile penale aplicate, informând despre demararea procesului de dezvoltarea a sistemului PIGD preconizat pentru perioada septembrie-octombrie 2025.</p> <p>La data de 27.06.2025 a fost remisă scrisoarea SFS cu nr. 26-19/2-07/109767, în adresa AGE, în copie UNEJ și ADJAJ, privind solicitarea repetată aferent procesului de inițiere a consumului de date prin MConnect.</p> <p>La data de 21.07.2025 a fost recepționat scrisoarea ADJAJ cu nr. 01.4/2047 privind necesitatea efectuării unor adaptări și dezvoltări noi în PIGD. Agenția a informat că din punct de vedere tehnic nu furnizează date dezagregate despre amenzile penale aplicate de autoritățile competente.</p> <p>La data de 07.08.2025, AGE a remis în adresa ADJAJ, copie SFS scrisoarea cu nr.3004-540 privind informarea aferent progresul înregistrat aferent furnizării datelor.</p> <p>La data de 26.08.2025 a fost recepționată scrisoarea cu nr.01.4/2444 din partea ADJAJ, prin care a fost precizat faptul că, în vederea realizării consumului de date solicitate din PIGD, ADJAJ a contractat compania de dezvoltare „ALFA-SOFT” SRL pentru elaborarea unor module destinate atât PIGD, cât și Sistemului Informațional e-Dosar Judiciar.</p> <p>La solicitarea ADJAJ din 10.10.2025, SFS a furnizat informația privind clasificția economică corespunzătoare aferentă amenzii penale, necesară</p>	

			<p>pentru configurarea corectă a funcționalităților în procesul de dezvoltare a sistemului.</p> <p>La data de 22.10.2025, SFS a remis scrisoarea nr. 26-09/5-08/174030 către MF, prin care s-a comunicat preconizarea efectuării de către ADJAJ a unor lucrări suplimentare de dezvoltare în PIGD în perioada septembrie-octombrie 2025, având în vedere că, deși schimbul de date prin platforma MConnect este funcțional, datele privind amenzile penale nu sunt disponibile în format dezagregat, fiind necesară completarea funcționalităților sistemului pentru asigurarea accesului automatizat la aceste informații.</p> <p>La data de 10.11.2025 a fost remisă în adresa MJ, ADJAJ, AGE și MF scrisoarea SFS cu nr.26-19/2-07/181625 privind solicitarea implicării plene și întreprinderea măsurilor necesare pentru accelerarea procesului de dezvoltare și implementare a sistemului PIGD pentru consumarea datelor de către SFS.</p> <p>La data de 18.11.2025 a fost recepționată scrisoarea cu nr.01/11297 a MJ, remisă în adresa SFS, ADJAJ, AGE și MF, referitor la procesul de implementare a schimbului de date privind amenzile penale aplicate aferent unor informații ce se consideră a fi neconforme. Totodată, MJ a informat că dezvoltările necesare sunt implementate în proporție de 80 % pe mediul de test al PIGD.</p> <p>La data de 06.02.2026 a fost remis în adresa MJ, ADJAJ și AGE scrisoarea din numele Ministerului Finanțelor nr.26-19/2-08/20138 privind procesul de implementare a schimbului de date aferent amenzilor penale aplicate, precum și așteptarea endpointului pe mediul de test.</p>	
		<p>2.Să intensifice procesul de prezentare și utilizare a datelor/informațiilor cu privire la amenzile contravenționale aplicate de autoritățile competente, în vederea asigurării evidenței analitice conforme a calculării și achitării amenzilor, urmării plenitudinii încasărilor și raportării acestora, inclusiv și să asigure interconectarea SI „Registrul de evidență a</p>	<p>Aferent interconectării SI „Registrul de Evidența Contravențiilor” (SIA REC) gestionat de către STI MAI cu SIA „Registrul amenzilor contravenționale” (SIA RAC) deținut de SFS, STI MAI, la etapa actuală, transmite informația aferentă proceselor verbale contravenționale prin intermediul platformei de interoperabilitate MConect.</p> <p>În scopul realizării interconectării au fost desfășurate ședințe comune aferent testării web-serviciului și testării datelor. Astfel, conform procesului-verbal al ședinței din 11.09.2025, web-serviciul se află în proces de testare, fiind identificate neconformități care nu corespund prevederilor Hotărârii Guvernului nr.746 din 07.10.2020 privind procedura de furnizare a informației privind amenzile contravenționale către SFS. IP „CTIF” a realizat lucrările aferente interfeței de integrare, însă persistă probleme</p>	

		<p>contravențiilor” gestionat de către STI MAI cu SIA „registru amenziilor contravenționale”</p>	<p>privind calitatea datelor remise de către STI MAI, în special lipsa introducerii codurilor de identificare, fapt ce împiedică procesarea datelor de către SFS.</p> <p>Concomitent, IP CTIF prin scrisoarea nr.29/1986 din 11.09.2025 a prezentat Amendamentul nr.2 la Sarcina Tehnică a SIA RAC aferent lucrărilor de dezvoltare a consumului prin MConect a datelor cu privire la procesele-verbale contravenționale. Documentul fiind aprobat la data de 06.11.2025.</p> <p>La data de 24.10.2025, în cadrul SFS a fost organizată o ședință de lucru, în cadrul căreia s-a examinat problema legată de calitatea informației furnizate referitoare la IDNO/IDNP-ul persoanei în a cărei privință a fost aplicată contravenția. Ca urmare, s-a constatat că în urma utilizării datelor respective, majoritatea codurilor furnizate de către MAI sunt clasificate ca neconforme.</p> <p>În același timp, SFS a expediat solicitarea cu nr.26-19-07-018996 din 4.02.2026 către STI MAI, întru recepționarea informației aferente proceselor verbale contravenționale înregistrate în sistemele informaționale ale STI MAI, în scopul contrapunerii cu informația recepționată prin intermediul platformei de interoperabilitate MConect. Prin scrisoarea nr.8/2-2-1636 din 17.02.2026 STI MAI a prezentat informația solicitată care la moment se analizează pentru stabilirea abaterilor cu identificarea soluțiilor pentru înlăturarea acestora.</p>	
--	--	--	---	--

Sinteza rezultatelor monitoringului financiar al activității economico-financiare pentru semestrul I 2025 a întreprinderilor de stat și societăților comerciale cu capital integral sau majoritar de stat

La situația din 30.06.2025, în Registrul patrimoniului public ținut de către Agenția Proprietății Publice subordonată Guvernului (în continuare - Agenția Proprietății Publice), sunt incluse 161 întreprinderi de stat, cu capital social în mărime de 5516,6 mil. lei și 64 societăți comerciale cu capital de stat, capitalul social al cărora este în mărime de 13877,6 mil. lei, din care proprietatea statului – 11258,2 mil. lei sau 81,1%. Din numărul total al societăților comerciale, 50 societăți dețin capital integral sau majoritar de stat, capitalul social al cărora este în mărime de 11979,7 mil. lei, din care proprietatea statului – 10737,3 mil. lei sau 89,6%.

Din 64 societăți comerciale cu capital de stat la:

- 20 entități economice cota statului în capitalul social constituie 100%;
- 19 entități economice - de la 75,0% pînă la 99,9%;
- 11 entități economice - de la 50,0% pînă la 74,9%;
- 7 entități economice - de la 25,0% pînă la 49,9%;
- 1 entități economice - de la 10,0% pînă la 24,9%;
- 6 entități economice - pînă la 9,9 la sută.

Tabelul 1.1

Informația consolidată privind numărul întreprinderilor de stat și societăților comerciale cu capital de stat conform Registrului patrimoniului public, la situația din 30.06.2025

	Î.S.		S.C.					
	Unități	Capital social (mil.lei)	Cu cota (partea socială a) statului în capitalul social			din care cu cota (partea socială a) statului mai mare de 50%		
			Unități	Capital social (mil.lei)		Unități	Capital social (mil.lei)	
			Total	inclusiv cota (partea socială a) statului		Total	inclusiv cota (partea socială a) statului	
Total conform Registrului patrimoniului public	161	5516,6	64	13877,6	11258,2	50	11979,7	10737,3
<i>din care:</i>								
- pe teritoriul Ucrainei	3	14	-	-	-	-	-	-
în procedura lichidării sau insolvabilității	43	310,0	18	426,7	306,9	13	390,2	296,6
- nu desfășoară activitate dar sunt înregistrate la I.P. „Agenția Servicii Publice”	26	26,1	13	32,4	5,2	7	4,1	3,0
Incluse în Lista monitorizată de MF în semestrul I, 2025, din care:	89	5166,5	-	-	-	30	11585,4	10473,7
- nu au prezentat rapoartele statistice la BNS	6	5,5	-	-	-	2	61,4	5,7
Total supuse monitoringului financiar în semestrul I, 2025	83	5161,0	-	-	-	28	11524,0	10468,0

Reieșind din datele tabelului 1.1, se evidențiază că la situația din 30 iunie 2025,

lista întreprinderilor de stat și societăților comerciale cu capital integral sau majoritar de stat, monitorizate de către Ministerul Finanțelor, include 89 întreprinderi de stat cu capital social în mărime de 5166,5 mil. lei și 30 societăți comerciale cu capital integral sau majoritar de stat, capitalul social al cărora constituie 11585,4 mil. lei, din care proprietatea statului – 10473,7 mil. lei sau 90,4%.

În contextul celor expuse, pentru semestrul I al anului 2025, au fost supuse monitorizării financiare 83 întreprinderi de stat și 28 societăți comerciale cu capital integral sau majoritar de stat, care au prezentat rapoartele statistice trimestriale Biroului Național de Statistică pentru trimestrul I și trimestrul II al anului 2025.

La studierea rezultatelor monitoringului financiar al întreprinderilor de stat, urmează a se ține cont de faptul că, unele din întreprinderile de stat nu au fost supuse monitorizării financiare pentru rezultatele semestrului I al anului 2025. În acest sens, întru neadmiterea distorsionării datelor, evoluția veniturilor din vânzări, a costurilor și cheltuielilor și a profitului (pierderilor) va fi analizată luând în calcul baza comparabilă a entităților, ce nu include, la totalul generalizat al indicatorilor, valoarea indicatorilor întreprinderilor de stat, care în perioada similară a anului 2024, nu au prezentat Biroului Național de Statistică raportul „Cercetare statistică trimestrială Nr. 5-C „Costurile și cheltuielile entității” (Î.S. „Centrul de Instruire în Domeniul Relațiilor de Muncă” și Î.S. „Casa de comerț DIP”).

Mărimea veniturilor, dinamica veniturilor din vânzări

Conform datelor cumulative ale raportului generalizat „Cercetare statistică trimestrială Nr. 5-C „Costurile și cheltuielile entității”, se atestă că **întreprinderile de stat** au înregistrat în semestrul I al anului 2025 venituri totale în cuantum de 3445,6 mil. lei, inclusiv:

- venituri din vânzări – 3309,6 mil. lei;
- alte venituri din activitatea operațională – 136,0 mil. lei.

Potrivit bazei comparabile, valoarea veniturilor din vânzări înregistrate de întreprinderile de stat este cu 586,5 mil. lei mai mare față de semestrul I al anului 2024. Majorarea respectivă a fost generată în mare parte de majorarea, cu peste 1,0 mil. lei a veniturilor din vânzări la 27 întreprinderi de stat.

În particular, din numărul total al întreprinderilor de stat, conform bazei comparabile, la 48 întreprinderi de stat, veniturile din vânzări s-au majorat cu 726,7 mil. lei, iar la 28 întreprinderi de stat, veniturile din vânzări s-au micșorat cu 140,2 mil. lei. Cele mai considerabile majorări fiind reflectate în tabelul 2.1.

În același timp e de menționat că, din numărul total de întreprinderi care au înregistrat venituri din vânzări, 5 întreprinderi de stat (Î.S. „Moldtraselectro”, Î.S. „Litoral”, Î.S. „Stațiunea Tehnologică pentru Irigare Ungheni”, Î.S. „Bacul Molovata” și Întreprinderea agricolă de stat „Serele din Chișinău”) nu au înregistrat venituri din vânzări în semestrul I al anilor 2024-2025.

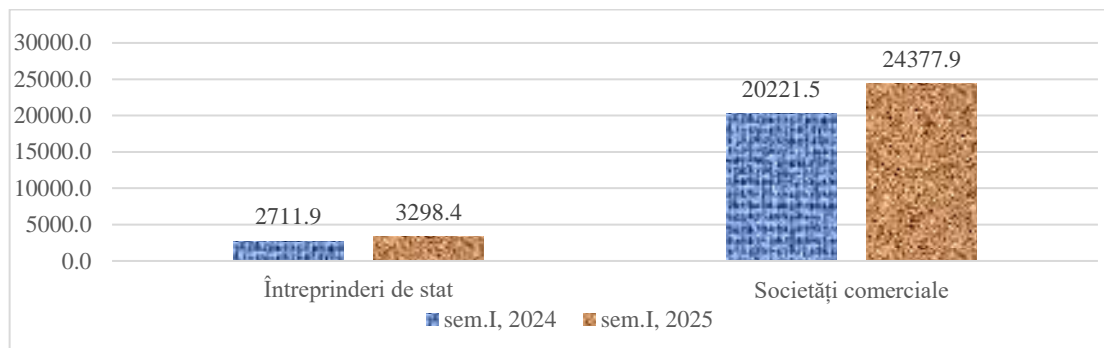


Figura 1.. Evoluția în dinamică a veniturilor din vânzări, a întreprinderilor de stat și societăților comerciale în semestrul I, 2024-2025, conform bazei comparabile, mil. lei

De asemenea, se remarcă că în semestrul I al anului 2025 **societățile comerciale** au înregistrat venituri totale în sumă de 24378,4 mil. lei, inclusiv:

- venituri din vânzări – 24377,9 mil. lei;
- alte venituri din activitatea operațională – 0,5 mil. lei.

Potrivit datelor raportului statistic, valoarea veniturilor din vânzări înregistrate de societățile comerciale s-a majorat cu 4156,4 mil. lei față de semestrul I, 2024. Majorarea respectivă s-a datorat creșterii veniturilor din vânzări în total la 14 societăți comerciale în mărime de 4506,4 mil. lei. Totodată, majorarea cu peste 1,0 mil. lei a veniturilor din vânzări a fost înregistrată la 12 societăți comerciale. Cele mai considerabile majorări ale veniturilor din vânzări au fost înregistrate de S.A. „Energocom” și S.A. „Loteria Națională a Moldovei” etc., care sunt reflectate în tabelul 1.2.

Tabelul 2.1

Întreprinderile de stat și societățile comerciale cu cele mai mari micșorări ale veniturilor din vânzări, în perioada semestrului I al anului 2025 (mil. lei)

mil. lei

Nr.	Denumirea agentului economic	Majorarea față de semestrul I, 2024
1.	Î.S. „Aeroportul Internațional Chișinău”	265,9
2.	Î.S. „Moldelectrica”	252,6
3.	Î.S. pentru utilizarea spațiului aerian și deservirea traficului aerian „MoldATSA”	61,3
4.	Î.S. specializată de executarea lucrărilor de explozie „INMEX”	43,7
5.	Î.S. „Direcția pentru exploatarea imobilului”	10,5
6.	Î.S. Expediția Hidro-Geologică din Moldova „EHGEOM”	10,1
7.	Î.S. Combinatul de Vinuri de calitate „Mileștii Mici”	6,2
8.	Î.S. „Radiocomunicații”	6,0
9.	Î.S. pentru Silvicultură „Soroca”	5,7
10.	Î.S. „Aeroportul Internațional Mărculești”	5,6
11.	Î.S. „Centrul de Metrologie Aplicata și Certificare”	4,6
12.	Î.S. pentru Silvicultură „Edineț”	4,6
13.	Î.S. pentru Silvicultură „Șoldănești”	4,5
1.	S.A. „Energocom”	2319,3
2.	S.A. „Loteria Națională a Moldovei”	1081,7
3.	S.A. „Furnizarea Energiei Electrice Nord”	811,0
4.	S.A. „Metalferos”	187,8
5.	S.A. „RED-Nord”	68,8
6.	S.A. Combinatul de Vinuri „Cricova”	10,1
7.	S.A. Uzina de tractoare „TRACOM”	8,8
8.	S.R.L. „Arena Națională”	5,9
9.	S.A. „Barza Albă”	5,5
10.	S.A. „Drumuri Strășeni”	3,7
11.	S.A. „Franzeluța”	2,0
12.	S.A. „Moldexpo”	1,4

Din numărul total al societăților comerciale, la 14 societăți comerciale veniturile din vânzări s-au diminuat cu 350,0 mil. lei în semestrul I al anului 2025 față de semestrul I al anului 2024, și anume: la S.A. „Termoelectrica”- 244,6 mil. lei, S.A. „CET-Nord”- 51,0 mil. lei, S.A. „Drumuri Criuleni”- 10,3 mil. lei, S.A. „Moldtelecom” - 9,4 mil. lei, S.A. „SANFARM-PRIM” - 5,2 mil. lei, S.A. „Drumuri Rîșcani”- 4,9 mil. lei, S.A. „Drumuri Ialoveni”- 4,8 mil. lei, S.A. „Drumuri Cahul” - 4,8 mil. lei, S.A. „Drumuri Edineț”- 4,4 mil. lei, S.A. „Drumuri Orhei” – 4,2 mil. lei, S.A. „Drumuri Căușeni” - 2,9 mil. lei, S.A. „Drumuri Cimișlia”- 2,5 mil. lei, S.A. „Drumuri Soroca” - 1,2 mil. lei și la S.A. „Cartuș” - 0,1 mil. lei.

Micșorarea veniturilor din vânzări, la entități, comparativ cu perioada corespunzătoare a anului precedent, poate condiționa micșorarea taxei pe valoarea adăugată încasată în bugetul de stat, fapt ce reprezintă un risc fiscal pentru bugetul public național.

Totodată, din 48 întreprinderi de stat care au înregistrat majorările veniturilor din vânzări, la 28 entități în semestrul I, 2025 *majorarea veniturilor din vânzări fiind mai mare de 1 milion lei* comparativ cu semestrul I, 2024, din care: Î.S. „Moldelectrica” (cu 252,6 mil. lei), Î.S. „Aeroportul Internațional Chișinău (cu 265,9 mil. lei), Î.S. pentru utilizarea spațiului aerian și deservirea traficului aerian „MoldATSA” (cu 61,3 mil. lei), Î.S. „Poșta Moldovei” (cu 15,0 mil. lei), Î.S. „Centrul de pregătire a specialiștilor pentru Armata Națională” (cu 9,9 mil. lei), Î.S. „Portul Fluvial Ungheni” (cu 8,5 mil. lei), Î.S. „pentru Silvicultură „Silva-Sud” (cu 6,9 mil. lei), Î.S. „Combinatul de Vinuri de calitate „Mileștii Mici” (cu 6,4 mil. lei), Î.S. „Radiocomunicații” (cu 6,3 mil. lei), Î.S. „Detașamentul de Pază Paramilitară” (cu 3,6 mil. lei), Î.S. Întreprinderea Editorial-Poligrafică „Știința” (cu 3,3 mil. lei), Î.S. „Servicii Pază” (cu 3,1 mil. lei) și Î.S. „Russca” (cu 2,8 mil. lei).

În tabelul 2.2, a fost reflectată dinamica celor mai mari venituri din vânzări obținute în semestrul I al anilor 2020-2025, de către entitățile comerciale.

Tabelul 2.2.

Analiza dinamicii veniturilor din vânzări la unele întreprinderi de stat și societăți comerciale, în perioada semestrului I, anii 2020-2025

mil. lei

Nr. d/o	Denumirea întreprinderii	Semestrul I, 2020	Semestrul I, 2021	Semestrul I, 2022	Semestrul I, 2023	Semestrul I, 2024	Semestrul I, 2025
1.	Î.S. „Moldelectrica”	287,6	313,6	315,9	623,9	592,4	845,0
2.	Î.S. „Aeroportul Internațional Chișinău	0,1	0,1	0,2	196,8	386,5	652,4
3.	Î.S. „Calea Ferată din Moldova”	344,7	220,3	551,3	543,7	352,7	265,9
4.	Î.S. „Poșta Moldovei”	194,2	209,0	218,0	261,1	276,1	277,2
5.	Î.S. „Fabrica de Sticlă din Chișinău”	157,6	178,3	254,8	332,3	216,7	198,3
6.	Î.S. pentru utilizarea spațiului aerian și deservirea traficului aerian „MoldATSA”	38,0	50,1	41,5	76,4	107,8	169,2
7.	Î.S. „Servicii Pază”	72,9	72,3	75,7	101,4	104,5	113,3
8.	Î.S. „Centrul de pregătire a specialiștilor pentru Armata Națională”	7,5	26,2	23,6	29,6	39,5	40,2

Nr. d/o	Denumirea întreprinderii	Semestrul I, 2020	Semestrul I, 2021	Semestrul I, 2022	Semestrul I, 2023	Semestrul I, 2024	Semestrul I, 2025
9.	Î.S. „Nodul Hidroenergetic Costești”	12,4	34,3	18,6	45,8	37,2	40,6
10.	Î.S. „Radiocomunicații”	28,5	30,2	21,4	25,1	31,3	37,3
1.	S.A. „EnergoCom”	2109,1	1307,3	2226,3	10329,5	8125,1	10444,4
2.	S.A. „Loteria Națională a Moldovei”	203,7	1385,3	3109,2	3876,3	4994,8	6076,5
3.	S.A. „Termoelectrica”	1327,4	1544,9	2832,1	3522,5	3022,5	2777,8
4.	S.A. „Furnizarea Energiei Electrice Nord”	979,6	967,0	1148,0	1688,5	1315,6	2126,6
5.	S.A. „Moldtelecom”	794,1	813,9	802,5	817,5	847,5	838,1
6.	S.A. „Rețelele Electrice de Distribuție Nord”	337,0	371,7	363,9	402,9	472,0	540,8
7.	S.A. „CET-Nord”	190,7	224,0	327,0	653,1	454,3	403,3
8.	S.A. „Franzeluța”	277,7	281,9	320,4	368,9	360,1	362,1
9.	S.A. Combinatul de Vinuri „Cricova”	64,7	86,8	106,8	100,6	118,3	128,4
10.	S.A. „Metalferos”	479,5	1340,5	182,0	52,3	109,6	297,3

Structura veniturilor din vânzări

În structura veniturilor din vânzări înregistrate de către *întreprinderile de stat* supuse analizei în semestrul I, 2025 conform bazei comparabile, ponderea majoritară (66,2% sau 2184,8 mil. lei) a revenit veniturilor obținute din prestarea serviciilor, executarea lucrărilor, alte venituri din vânzări (figura 2.2), care includ *venituri încasate din serviciile prestate populației – 183,7 mil. lei și venituri obținute din serviciile prestate întreprinderilor – 2001,1 mil. lei.*

Totodată, veniturile întreprinderilor încasate din vânzarea produselor finite dețin ponderea de 18,0% sau 592,6 mil. lei, iar veniturile din contracte de leasing operațional și financiar (arenda și locațiune) au constituit 1,5% sau 47,9 mil. lei. De asemenea, din vânzarea mărfurilor s-au încasat venituri în mărime de 473,1 mil. lei (sau 14,3%), fiind constituite din venituri din vânzarea mărfurilor cu amănuntul (162,7 mil. lei) și venituri din vânzarea mărfurilor cu ridicata (310,4 mil. lei).

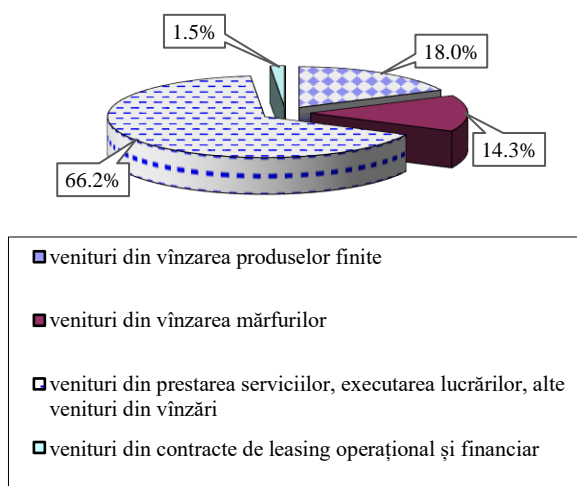


Figura 1.2. Structura veniturilor din vânzări ale întreprinderilor de stat, în sem. I, 2025

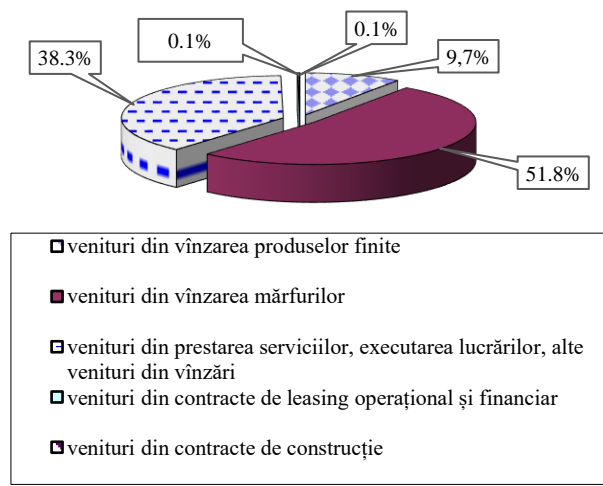


Figura 1.3. Structura veniturilor din vânzări ale societăților comerciale, în sem. I, 2025

În conformitate cu datele din figura 2.3, se menționează că ponderea majoritară în totalul veniturilor din vânzări în semestrul I, 2025 ale *societăților comerciale* este

deținută de veniturile din vânzarea mărfurilor – 51,8% (sau 12619,2 mil. lei). Din valoarea totală a veniturilor din vânzarea mărfurilor 10461,8 mil. lei - reprezintă veniturile din vânzarea mărfurilor cu ridicata, iar 2157,4 mil. lei reprezintă veniturile din vânzarea mărfurilor cu amănuntul.

Veniturile societăților comerciale din prestarea serviciilor dețin 38,3% (sau 9337,9 mil. lei). Din valoarea totală a veniturilor din prestarea serviciilor 8060,7 mil. lei reprezintă veniturile din serviciile prestate populației, iar 1277,2 mil. lei reprezintă veniturile din serviciile prestate întreprinderilor.

Potrivit datelor prezentate în tabelul 2.3, se constată că, *în structura veniturilor societăților comerciale din prestarea serviciilor*, în semestrul I, 2025, predomină veniturile din serviciile prestate populației – 86,3%, urmată de ponderea veniturilor prestate întreprinderilor – 13,7 la sută.

Veniturile societăților comerciale din vânzarea produselor finite dețin 9,7% din total venituri din vânzări (sau 2359,6 mil. lei), veniturile societăților comerciale din contractele de construcții alcătuiesc circa 25,9 mil. lei sau 0,1% din totalul veniturilor din vânzări, iar veniturile din contractele de leasing operațional și financiar (arendă, locațiune) 35,4 mil. lei sau 0,1 la sută.

La 22 întreprinderi de stat (Î.S. „Calea Ferată din Moldova”, Î.S. „Moldelectrica”, Î.S. „Poșta Moldovei”, Î.S. „Centrul de Medicină al Aviației Civile a RM”, Î.S. Combinatul de vinuri de calitate „Mileștii Mici”) valoarea contabilă a mărfurilor vândute, în perioada de raportare a fost înregistrată în mărime de 257,3 mil. lei, iar la 10 societăți comerciale (S.A. „Franzeļuța”, S.A. „Sanfarm-Prim”, S.A. „Furnizarea Energiei Electrice Nord”, S.A. „Cartuș”, S.A. „EnergoCom”, S.A. „Barza Albă”, S.A. „Drumuri Criuleni”) valoarea contabilă a mărfurilor vândute a constituit 11932,1 mil. lei.

Mărimea și dinamica costurilor și cheltuielilor

Analiza costurilor și cheltuielilor este importantă, în contextul în care, aceasta reflectă modul în care sunt utilizate resursele materiale, umane, financiare de care dispune entitatea, precum și impactul alocării acestora asupra performanțelor ei.

Prin urmare, conform datelor cumulate ale raportului generalizat „Cercetare statistică trimestrială Nr. 5-C „Costurile și cheltuielile entității”, se atestă că *întreprinderile de stat* aveau înregistrate costuri și cheltuieli aferente activității desfășurate în semestrul I, 2025 în sumă de 2808,7 mil. lei. *Potrivit bazei comparabile*, mărimea costurilor și cheltuielilor înregistrate de întreprinderi este cu 35,1 mil. lei mai mare comparativ cu semestrul I, 2024.




Figura 1.4. Evoluția în dinamică a costurilor și cheltuielilor operaționale întreprinderilor de stat și societăților comerciale, în semestrul I, 2024-2025, conform bazei comparabile, mil. lei

De asemenea, se constată că, **societățile comerciale** supuse monitoringului financiar aveau înregistrate costuri și cheltuieli operaționale desfășurate în semestrul I al anului 2025 în sumă de 6041,4 mil. lei. Mărimea costurilor și cheltuielilor înregistrate de **societățile comerciale** s-a majorat cu 598,2 mil. lei față de semestrul I al anului 2024.

Astfel, în structura costurilor și cheltuielilor operaționale **întreprinderilor de stat** înregistrate în semestrul I, 2025, ponderea majoritară (58,9% - 1652,8 mil. lei) a revenit cheltuielilor cu personalul, acestea incluzând și contribuțiile de asigurări sociale de stat obligatorii (figura 2.5).

O altă pondere semnificativă (20,2% - 565,6 mil. lei) a revenit costurilor și cheltuielilor materiale, din care cheltuielile privind materiile prime, materialele, semifabricatele cumpărate și piesele de schimb au înregistrat 190,5 mil. lei, iar costurile și cheltuielile aferente combustibilului – 77,1 mil. lei.

Totodată, amortizarea și deprecierea activelor imobilizate a constituit 9,3% (262,8 mil. lei) din total costuri și cheltuieli ale întreprinderilor de stat, iar ponderea altor costuri și cheltuieli operaționale în total costuri și cheltuieli reprezintă 5,6% (157,2 mil. lei). Din valoarea cheltuielilor menționate, costurile și cheltuielile aferente leasingului operațional și financiar (arendei și locațiunii) constituie 5,9 mil. lei, iar costurile îndatorării constituie 0,3 mil. lei.

Concomitent, în perioada analizată, întreprinderile de stat au suportat costuri și cheltuieli aferente serviciilor (lucrărilor) prestate (executate) de terți în cadrul activității operaționale în mărime de 168,0 mil. lei (6,0% din total costuri și cheltuieli), din care: 8,4 mil. lei reprezintă costuri și cheltuieli pentru serviciile de transport, 8,5 mil. lei pentru cele de comunicații și 0,4 mil. lei pentru prelucrarea materiei prime proprii.

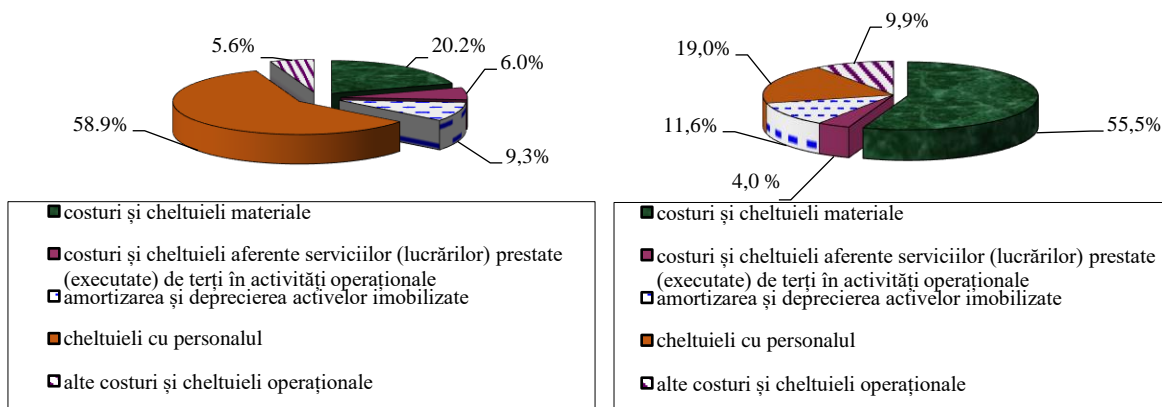


Figura 1.5. Structura costurilor și cheltuielilor întreprinderilor de stat, în sem. I, 2025

Figura 1.6. Structura costurilor și cheltuielilor societăților comerciale, în sem. I, 2025

În structura costurilor și cheltuielilor *societăților comerciale* aferente semestrului I al anului curent 55,5% (sau 3355,4 mil. lei) revin consumurilor și cheltuielilor materiale (figura 2.6). Din valoarea totală a acestora, pentru procurarea materiilor prime, materialelor, semifabricatelor cumpărate și pieselor de schimb utilizate s-au cheltuit 2704,0 mil. lei, iar pentru combustibil 355,3 mil. lei.

O pondere semnificativă 19,0% (sau 1146,8 mil. lei) a revenit remunerării muncii inclusiv contribuțiilor de asigurări sociale de stat obligatorii. Amortizarea și deprecierea activelor imobilizate a constituit 11,6% (sau 697,3 mil. lei) din total costuri și cheltuieli ale societăților comerciale, iar serviciile prestate de terți au generat costuri și cheltuieli în proporție de 4,0% (sau 243,7 mil. lei). Din volumul cheltuielilor aferente serviciilor prestate de terți, pentru serviciile de transport s-au cheltuit 68,1 mil. lei, pentru serviciile de comunicații 14,9 mil. lei, iar pentru servicii de prelucrarea materiei proprii - 0,6 mil. lei.

Ponderea altor costuri și cheltuieli operaționale înregistrate de societățile comerciale a constituit 9,9% din total costuri și cheltuieli (sau 598,2 mil. lei, din care costurile și cheltuielile privind leasingul operațional (arendă/locațiune) au constituit 23,7 mil. lei, iar costurile îndatorării (dobânzile calculate atribuite la cheltuieli) - 18,0 mil. lei).

Mărimea și dinamica profitului (pierderilor)

În semestrul I, 2025, *întreprinderile de stat* au obținut, per total profit până la impozitare în mărime de circa 174,6 mil. lei. *Potrivit bazei comparabile*, întreprinderile de stat au obținut, în semestrul I, 2025 per total profit până la impozitare în mărime de 175,2 mil. lei, pe când în semestrul I, 2024 au fost generate pierderi în mărime de 43,4 mil. lei.

Tabelul 1.4

Întreprinderile de stat cu cele mai mari profituri și cele mai mari pierderi înregistrate în semestrul I al anului 2025

Nr	Denumirea agentului economic	Semestrul I, 2024, mil. lei	Semestrul I, 2025, mil. lei	Abaterea, +/- mil. lei
	<i>Profit:</i>			
1.	Î.S. „Aeroportul Internațional Chișinău”	116,9	290,4	+173,5
2.	Î.S. pentru utilizarea spațiului aerian și deservirea traficului aerian „MoldATSA”	2,1	29,9	+27,8
3.	Î.S. „Nodul Hidroenergetic Costești”	14,7	19,2	+4,5
4.	Î.S. „Portul Fluvial Ungheni”	19,5	17,1	-2,4
5.	Î.S. „Poșta Moldovei”	41,6	15,4	-26,2
6.	Î.S. „Fabrica de Sticlă Chișinău”	-5,9	11,4	+17,3
7.	Î.S. pentru Silvicultură „Hîncești-Silva”	10,0	9,4	-0,6
8.	.S. pentru Silvicultură „Silva-Sud”	-0,8	6,7	+7,5
9.	I.S. „Combinatul de Vinuri de calitate „Mileștii Mici”	2,3	5,7	+3,4
10.	Î.S. „Servicii Pază”	-2,6	5,6	+8,2

mil. lei

Nr	Denumirea agentului economic	Semestrul I, 2024, mil. lei	Semestrul I, 2025, mil. lei	Abaterea, +/- mil. lei
11.	I.S. pentru Silvicultură „Soroca”	1,2	4,9	+3,7
12.	I.S. pentru Silvicultură „Iargara”	-0,2	4,2	+4,4
13.	I.S. pentru Silvicultură „Bălți”	-1,60	4,1	+5,7
	Pierderi:			
1.	Î.S. „Calea Ferată din Moldova”	-156,1	-152,4	+3,7
2.	Î.S. „Moldelectrica”	-65,0	-54,4	+10,6
3.	Î.S. „Editura Universul”	+1,3	-28,4	-29,7
4.	I.S. pentru Silvicultură „Tighina”	+1,4	-7,4	-8,8
5.	Î.S. „Aeroportul Internațional Mărculești”	-13,5	-5,5	+8,0
6.	I.S. pentru Silvicultură „Glodeni”	-0,7	-4,9	-4,2
7.	I.S. pentru Silvicultură „Șoldănești”	-4,3	-3,0	+1,3
8.	I.S. pentru Silvicultură „Comrat”	+0,3	-2,4	-2,7
9.	Î.S. „Direcția Nodului Hidroenergetic Costești-Stînca”	-2,4	-1,8	+0,6
10.	Î.S. „Rusca”	+0,1	-1,4	-1,5
11.	Î.S. Sanatoriul-Preventoriu de bază „Constructorul”	0,2	-1,4	-1,6
12.	Î.S. Firma Editorial-Poligrafică „Tipografia Centrală”	-2,2	-1,4	+0,8
13.	Î.S. „Institutul de Cercetări și Amenajări Silvice”	-3,3	-0,6	+2,7

Cel mai considerabil profit a fost obținut de Î.S. „Aeroportul Internațional Chișinău”, Î.S. pentru utilizarea spațiului aerian și deservirea traficului aerian „MoldATSA”, Î.S. „Poșta Moldovei”, Î.S. „Portul Fluvial Ungheni”, Î.S. „Nodul Hidroenergetic Costești” și Î.S. „Fabrica de Sticlă din Chișinău”. **Cele mai mari pierderi** au înregistrat Î.S. „Calea Ferată din Moldova”, Î.S. „Moldelectrica”, Î.S. „Aeroportul Internațional Mărculești”, Î.S. „Editura Universul”, Î.S. pentru Silvicultură „Glodeni”, Î.S. pentru Silvicultură „Șoldănești”.

Societățile comerciale, în semestrul I al anului 2025 au obținut per total profit net în mărime de 1147,1 mil. lei sau cu 130,6 mil. lei mai mult față de semestrul I, 2024.

Tabelul 1.5

Societățile comerciale cu cele mai mari profituri și cele mai mari pierderi obținute în semestrul I al anului 2025

mil. lei

Nr.	Denumirea agentului economic	Semestrul I, 2024, mil. lei	Semestrul I, 2025, mil. lei	Abaterea, +/- mil. lei
	Profit:			
1.	S.A. „Energocom”	330,1	394,8	+64,7
2.	S.A. „Furnizarea Energiei Electrice Nord”	-167,9	311,9	+479,7
3.	S.A. „Loteria Națională a Moldovei”	132,8	149,3	+16,4
4.	S.A. „Termoelectrica”	396,3	128,3	+268,0
5.	S.A. „Rețelele Electrice de Distribuție Nord”	89,7	96,8	+7,2
6.	S.A. „Moldtelecom”	138,1	95,9	-42,2
7.	S.A. „Franzețuța”	26,2	8,9	-17,3
8.	S.A. Combinatul de Vinuri „Cricova”	5,7	6,6	+0,9
9.	S.A. „Barza Albă”	5,4	5,9	+0,5
10.	S.A. „CET-Nord”	93,5	4,1	-89,3
	Pierderi:			
1.	S.R.L. „Arena Națională”	-18,6	-27,1	-8,5
2.	S.A. „Metalferos”	-7,0	-19,5	-12,5
3.	S.A. „SANFARM-PRIM”	-0,9	-4,1	-3,1
4.	S.A. „Drumuri Soroca”	-4,8	-4,0	+0,8
5.	S.A. „Drumuri Criuleni”	-3,7	-2,8	+0,9
6.	S.A. „Drumuri Cimișlia”	-1,4	-3,0	-1,6
7.	S.A. „Drumuri Edineț”	+1,7	-0,8	-2,5
8.	S.A. „Drumuri Cahul”	-1,9	-1,7	-0,2

Nr.	Denumirea agentului economic	Semestrul I, 2024, mil. lei	Semestrul I, 2025, mil. lei	Abaterea, +/- mil. lei
9.	S.A. „Cartuș”	-0,4	-0,4	-

Cel mai mare profit obținut în perioada respectivă se înregistrează la S.A. „Energocom”, S.A. „Furnizarea Energiei Electrice Nord”, S.A. „Loteria Națională a Moldovei”, S.A. „Termoelectrica”, S.A. „Rețelele Electrice de Distribuție Nord”, S.A. „Moldtelecom”.

Cele mai considerabile pierderi au fost generate de S.R.L. „Arena Națională”, S.A. „Metalferos”, S.A. „SANFARM-PRIM”, S.A. „Drumuri Soroca”, S.A. „Drumuri Cimișlia”.

Mărimea, dinamica și structura stocurilor

Luând în considerare că, una din dovezile politicii comerciale eficiente reprezintă situația stocurilor existente în cadrul entității, se consideră oportună efectuarea unei analize privind structura și dinamica acestora.

Prin urmare, se constată că *la situația din 30.06.2025, conform bazei comparabile, întreprinderile de stat dețineau stocuri în mărime de 1565,7 mil. lei, care s-au majorat cu 273,7 mil. lei față de începutul anului 2025*. Stocurile de mărfuri au fost înregistrate în valoarea de 308,6 mil. lei, iar produsele în valoare de 256,8 mil. lei. De asemenea, se remarcă că la situația din 30.06.2025 a fost înregistrată majorarea produselor cu 17,4 mil. lei și a producției în curs de execuție cu 23,5 mil. lei.

De altfel, *situația în contabilitatea societăților comerciale care au înregistrat stocuri la 30 iunie 2025, în sumă de 1247,6 mil. lei, fiind cu circa 509,3 mil. lei mai mici față de începutul anului 2025*.

La finele perioadei analizate, stocurile de produse au fost înregistrate în valoare de 288,9 mil. lei, iar a mărfurilor în valoarea de 94,4 mil. lei. Totodată, la situația din 30.06.2025 a fost înregistrată majorarea stocurilor a produselor cu 23,5 mil. lei față de începutul perioadei de gestiune, iar stocurile mărfurilor au fost reduse cu 538,2 mil. lei. În același timp, produsele în curs de execuție au fost înregistrate în mărime de 294,2 mil. lei, care s-au majorat față de începutul anului 2025 cu 14,9 mil. lei.

II. Informația privind datoria întreprinderilor de stat și a societăților comerciale cu capital integral sau majoritar de stat, monitorizată în condițiile Legii nr. 419/2006 cu privire la datoria sectorului public, garanțiile de stat și recreditarea de stat

În conformitate cu alineatul (5), art. 12 din Legea nr. 419/2006 cu privire la datoria sectorului public, garanțiile de stat și recreditarea de stat, Ministerul Finanțelor generalizează și monitorizează datele cu privire la datoria sectorului public, garanțiile de stat și recreditarea de stat.

Astfel, în temeiul Regulamentului privind raportarea datoriei sectorului public, aprobat prin Hotărârea Guvernului nr. 1136/2007 cu privire la unele măsuri de

executare a Legii nr. 419/2006 cu privire la datoria sectorului public, garanțiile de stat și recreditarea de stat, a fost generalizată informația privind împrumuturile interne și externe ale agenților economici monitorizați, care sunt contractate pe un termen de un an și mai mare.

Prin urmare, se menționează că la situația din 30.06.2025 potrivit datelor privind *fluxul și soldul împrumuturilor interne*, întreprinderile de stat și societățile comerciale monitorizate, care au contractat credite de la băncile comerciale pe o perioadă de un an și mai mare, au înregistrat un sold al împrumuturilor în volum de 1132,0 mil. lei, din care suma restantă ce nu a fost achitată conform contractelor încheiate de către întreprinderile de stat în mărime de – 62,1 mil. lei, iar de către societățile comerciale – 1069,9 mil. lei. Datoriile sunt prezentate în următorul tabel:

Tabelul 2
mil. lei

Nr. d/o	Debitorul	Sold la 30.06.2024, mil. lei	Sold la 30.06.2025, mil. lei	Abaterea, +/- mil. lei	Stoc de arierate la 30.06.2025, mil. lei
1.	Î.S. „Calea Ferată din Moldova”	17,0	61,2	+44,2	41,0
2.	Î.S. „Russca”	1,0	0,9	-0,1	-
3.	Î.S. „Stațiunea Didactico-Experimentală Criuleni”	0,1	-	-0,1	-
4.	S.A. „Moldtelecom”	480,8	547,2	+66,4	-
5.	S.A. „Combinatul de Vinuri „Cricova”	152,4	158,0	+5,6	-
6.	S.A. „Drumuri Cimișlia”	4,9	1,6	-3,3	-
7.	S.A. „Cartuș”	3,6	2,5	-1,1	-
8.	S.A. „Drumuri Ialoveni”	0,9	0,3	-0,6	-
9.	S.A. „Barza Albă”	12,9	41,1	+28,2	-
10.	S.A. „SANFARM-PRIM”	2,0	3,5	+1,5	-
11.	S.A. „Drumuri Criuleni”	3,0	0,2	-2,8	-
12.	S.A. „Drumuri Rîșcani”	1,9	0,9	-1,0	-
13.	S.A. „Drumuri Orhei”	1,4	5,0	+3,6	-
14.	S.R.L. „Arena Națională”	-	307,4	+307,4	-
15.	S.A. „CET-Nord”	-	0,8	+0,8	-
16.	S.A. „Drumuri Cahul”	-	1,4	+1,4	-
TOTAL:		681,9	1132,0	450,1	41,0

După cum se observă din datele tabelului de mai sus, cele mai mari împrumuturi interne s-au înregistrat la S.A. „Moldtelecom” - 547,2 mil. lei, S.R.L. „Arena Națională” - 307,4 mil. lei, S.A. Combinatul de Vinuri „Cricova” - 158,0 mil. lei, Î.S. „Calea Ferată din Moldova” - 61,2 mil. lei și la S.A. „Barza Albă” - 41,1 mil. lei.

Adițional, la situația din 30.06.2025 se atestă:

1. **datorii pe împrumuturi recreditate din surse interne și/sau externe față de Ministerul Finantelor:**

• Î.S. „Moldtranselectro”, în mărime de 37,2 mil. lei și 1,6 mil. dolari SUA, care reprezintă solduri cu termen expirat;

• Î.S. „Moldelectrica”, în mărime de 38,5 mil. EURO;

• Î.S. „Calea Ferată din Moldova”, în mărime de 49,43 mil. EURO;

• S.A. „Termoelectrica”, în mărime de 34,1 mil. EURO;

• S.A. „CET-Nord”, în mărime de 6,8 mil. EURO.

TOTAL general: 2 604,6 mil. lei împrumuturi recreditate, din care circa 37,2 mil. lei, 1,6 mil. dolari SUA reprezintă solduri cu termen expirat.

2. datorie pe împrumutul extern acordat sub garanția statului Î.S. „Moldtranselectro”, în mărime de 14,5 mil. lei (0,863 mil. dolari SUA), ce reprezintă sold cu termen expirat.

Este de remarcat că, neachitarea obligațiilor față de instituțiile financiare pe creditele interne și externe creează o situație dificilă privind independența financiară a entităților economice. Totodată, neachitarea obligațiilor pe creditele acordate sub garanția statului, precum și cele recreditate generează riscul fiscal (financiar) de stingere a datoriilor din contul surselor bugetului de stat.

III. Conexiunile întreprinderilor de stat și societăților comerciale cu capital integral sau majoritar de stat cu sistemul bugetar

Datorii privind impozitele și taxele. Potrivit datelor Serviciului Fiscal de Stat cu privire la obligațiile fiscale (calculate și restanțele admise), se constată că la situația din 30.06.2025, *întreprinderile de stat și societățile comerciale aveau înregistrate datorii privind impozitele și taxele față de bugetul public național în mărime de 286,9 mii lei inclusiv: datorii ale întreprinderilor de stat – 285,8 mii lei și ale societăților comerciale - 1,1 mii lei.*

Din suma datoriilor întreprinderilor de stat, datoriile aferente plăților de bază au constituit 219,0 mii lei, datoriile aferente penalităților – 65,9 mii lei, iar datoriile privind amenzile - 0,9 mii lei (tabelul 4.1).

Tabelul 3.1.

Sinteza datoriilor întreprinderilor de stat față de bugetul public național, la situația din 30 iunie 2025

mil. lei

Verigile sistemului bugetar:	Inclusiv:			Total pe bugete
	plăți de bază	penalități	Amenzi	
Bugetul de stat	26,9	11,6	0,9	39,4
Bugetele unităților administrativ-teritoriale	36,6	4,3	-	40,9
Bugetul asigurărilor sociale de stat	106,5	35,0	-	141,5
Fondurile asigurării obligatorii de asistență medicală	49,0	15,0	-	64,0
TOTAL	219,0	65,9	0,9	285,8

Cele mai mari datorii la situația din 30.06.2025, din suma totală a datoriilor întreprinderilor de stat, se înregistrează la:

- întreprinderile administrate de Agenția Proprietății Publice (245,8 mii lei, în special Î.S. „Aeroportul Internațional Mărculești” și Î.S. „Calea Ferată din Moldova”, etc);

- întreprinderile administrate de Administrația Națională a Penitenciarelor (19,2 mii lei, în special Î.S. „Brănești”);

- întreprinderile administrate de Agenția „Moldsilva” (12,8 mii lei, în special Î.S. pentru Silvicultură „Glodeni”, Î.S. pentru Silvicultură „Cimișlia”, Î.S. pentru Silvicultură „Silva-Sud”, Î.S. pentru Silvicultură „Telenești”).

În partea ce ține de *societățile comerciale*, se menționează că din valoarea totală a

datoriilor, plăți de bază au fost înregistrate în mărime de 0,7 mii lei, iar penalitățile - 0,4 mii lei (tabelul 4.2). Din totalul datoriilor societăților comerciale, cele mai mari datorii au fost înregistrate de către S.A. „Drumuri Cimișlia” - 0,2 mii lei, S.A. „Drumuri Criuleni” și S.A. „Hotelul Chișinău” a câte 0,4 mii lei.

Tabelul 3.2

Sinteza datoriilor societăților comerciale față de bugetul public național, la situația din 30 iunie 2025, (mil. lei)

Verigile sistemului bugetar:	Inclusiv:		Total pe bugete
	plăți de bază	penalități	
Bugetul de stat	0,7	-	0,7
Bugetele unităților administrativ-teritoriale	-	-	-
Bugetul asigurărilor sociale de stat	-	0,4	0,4
Fondurile asigurării obligatorii de asistență medicală	-	-	-
TOTAL	0,7	0,4	1,1

Achitări de impozite și taxe. Conform datelor Serviciului Fiscal de Stat cu privire la obligațiile fiscale (calculate și achitate), în semestrul I al anului 2025, s-au înregistrat achitări de impozite și taxe în bugetul public național în cuantum total de 2508,8 mii lei, acestea cuprinzând achitări efectuate de întreprinderile de stat în mărime de 781,6 mii lei și de către societățile comerciale 1727,2 mii lei.

Achitățile efectuate de întreprinderile de stat au fost distribuite după cum urmează:

- bugetul de stat – 291,0 mii lei (37,2%);
- bugetele unităților administrativ-teritoriale – 77,4 mii lei (9,9%);
- bugetul asigurărilor sociale de stat – 304,8 mii lei (39,0%);
- fondurile asigurării obligatorii de asistență medicală – 108,4 mii lei (13,9%).

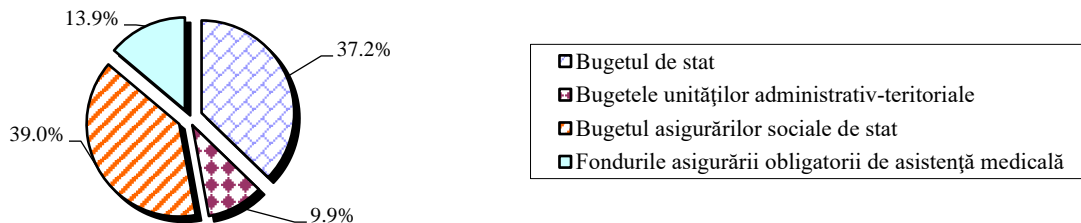


Figura 3.1. Structura achitărilor impozitelor și taxelor în bugetul public național de către întreprinderile de stat, în semestrul I al anului 2025

Cu privire la achitățile societăților comerciale în bugetul public național, se menționează că acestea în bugetul de stat au fost achitate în mărime de 1310,7 mii lei (75,9%); bugetele unităților administrativ-teritoriale – 68,0 mii lei (3,9%); bugetul asigurărilor sociale de stat – 254,4 mii lei (14,8%) și fondurile asigurării obligatorii de asistență medicală – 94,0 mii lei (5,4%).




Figura 3.2. Structura achitărilor impozitelor și taxelor în bugetul public național de către societățile comerciale, în semestrul I al anului 2025

Înlesniri și facilități fiscale.

Conform legislației în vigoare, *entitățile beneficiază de înlesniri și facilități fiscale la principalele tipuri de impozite*. Astfel, în semestrul I al anului 2025, doar Î.S. „Calea Ferată din Moldova” și S.A. „Drumuri Criuleni” au beneficiat de *înlesniri și facilități fiscale la plata taxei pentru apă, în mărime de 227,4 mii lei și respectiv 925,8 mii lei*, încasate conform prevederilor art. 306 al Codului Fiscal și prevederilor Legii nr. 68/2005 pentru punerea în aplicare a titlului VIII al Codului Fiscal.

În conformitate cu prevederile art. 282, 283, 284 ale Codului Fiscal și prevederile Legii nr.1056/2000 pentru punerea în aplicare a titlului VI al Codului Fiscal, de înlesniri și facilități fiscale la plata impozitului pe bunurile imobiliare, în mărime de 3571,4 mii lei au beneficiat următoarele entități: Î.S. „Direcția Bazinieră de Gospodărire a Apelor”, Î.S. „Direcția Nodului Hidrotehnic Costești-Stînca”, Î.S. Întreprinderea pentru Silvicultură „Iargara”, Î.S. Întreprinderea pentru Silvicultură „Edineț”, Î.S. Întreprinderea pentru Silvicultură „Orhei”, Î.S. „Instituția OSC 29/6” și Î.S. „Brănești”.

La plata taxei pentru folosirea drumurilor de către autovehiculele înmatriculate în Republica Moldova, acordate în conformitate cu prevederile art.343 al Codului Fiscal și prevederile Legii nr.317/2006 pentru punerea în aplicare a titlului IX al Codului Fiscal, au beneficiat de înlesniri și facilități fiscale în total în mărime de 29,9 mii. lei, din care: Î.S. „Direcția Nodului Hidrotehnic Costești-Stînca”- 19,4 mii lei, Î.S. Firma Editorial-Poligrafică „Tipografia-Centrală” - 7,3 mii lei, Î.S. „Direcția Bazinieră de Gospodărire a Apelor” - 2,0 mii lei și Î.S. Sistemul de gospodărire a apelor „Nistru-Centru”- 1,2 mii lei.

Suplimentar, în temeiul prevederilor art. 96, 103 și 104 ale Codului Fiscal, în perioada semestrului I, 2025, entitățile au efectuat *livrări de mărfuri și servicii scutite de taxa pe valoarea adăugată (TVA), livrări de mărfuri și servicii la cota redusă a TVA și livrări la cota „0” a TVA*.

Astfel, livrările de mărfuri, servicii la cota redusă a TVA, în semestrul I al anului 2025, de care au beneficiat:

- întreprinderile de stat, au constituit 353891,1 mii lei, cele mai semnificative revenind întreprinderilor administrate de Agenția „Moldsilva” - 295016,4 mii lei și întreprinderilor administrate de Agenția Proprietății Publice în mărime de 57019,1 mii lei;

- societățile comerciale, au înregistrat 8018585,6 mii lei, dintre care: S.A. „Energocom” - 7527211,8 mii lei, S.A. „Franzețuța” - 422957,8 mii lei, S.A. „SANFARM PRIM” - 59930,2 mii lei, S.A. „Termoelectrica” - 1943,1 mii lei, S.A. „Moldtelecom” - 1756,1 mii lei, S.A. Combinatul de Vinuri „Cricova”- 1284,4 mii lei, S.R.L. „Arena Națională” - 794,8 mii lei și S.A. „Drumuri Soroca”- 723,3 mii lei.

Livrările de mărfuri și servicii scutite de TVA, efectuate în semestrul I, 2025 de către:

- întreprinderile de stat, constituie 435827,9 mii lei, cele mai semnificative livrări fiind înregistrate la întreprinderile administrate de Agenția Proprietății Publice -

390754,9 mii lei (în mare parte Î.S. „Poșta Moldovei” - 272323,5 mii lei, Î.S. „Administrația de Stat a Drumurilor” - 54535,2 mii lei, Î.S. „Institutul de Tehnică Agricolă „Mecagro” - 15864,9 mii lei, Î.S. „Centrul de Medicină a Aviației Civile” - 6751,3 mii lei, Î.S. Interprimerea Editorial-Poligrafică „Știința” - 6703,8 mii lei, Î.S. Firma Editorial-Poligrafică „Tipografia Centrală” - 5581,6 mii lei, Î.S. Sanatoriul-Preventoriu de baza „Constructorul” - 4851,6 mii lei, Î.S. „Combinatul Poligrafic” - 2453,7 mii lei și Î.S. „Calea Ferată din Moldova” - 4721,9 mii lei);

- societățile comerciale, constituie 5369541,8 mii lei, cele mai considerabile livrări scutite de TVA fiind înregistrate de: S.A. „EnegoCom” - 5365573,4 mii lei, S.A. Uzina de tractoare „Tracom” - 1541,6 mii lei și S.A. „Moldtelecom” 1103,1 mii lei.

Concomitent, în semestrul I, 2025, valoarea livrărilor de mărfuri și servicii la cota „0” a TVA efectuate de:

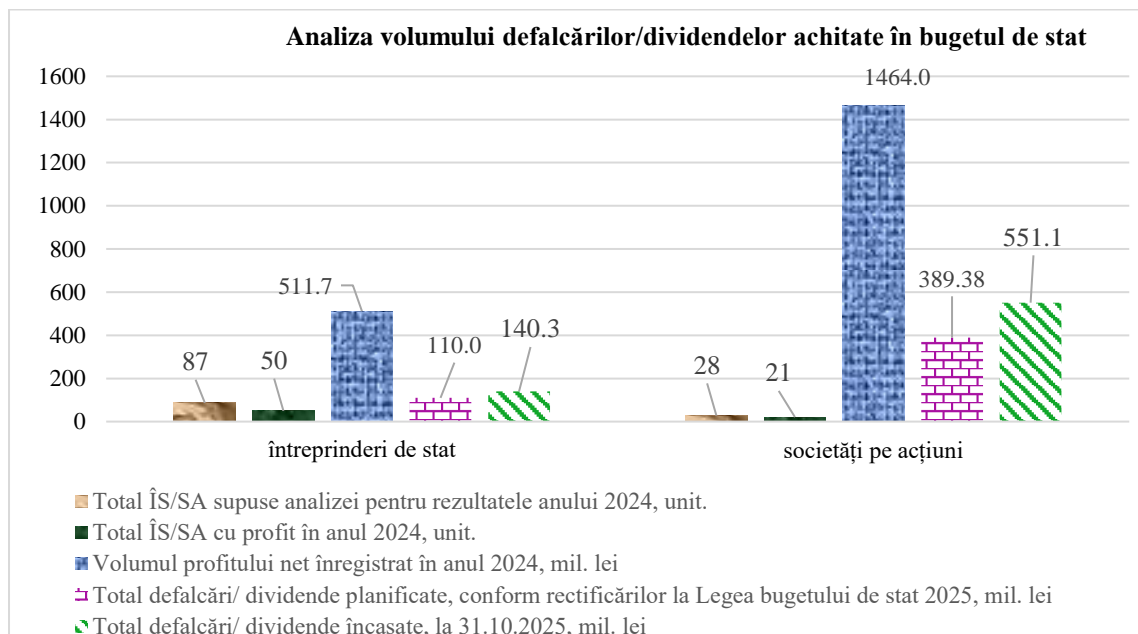
- întreprinderile de stat, constituie 1097225,8 mil. lei, cele mai mari livrări fiind înregistrate de întreprinderile de stat administrate de Agenția Proprietății Publice - 940209,8 mii lei (în special Î.S. „Aeroportul Internațional Chișinău” - 420684,1 mii lei, Î.S. „Calea Ferată din Moldova” - 184587,4 mii lei, Î.S. pentru utilizarea spațiului aerian și deservirea traficului aerian „MoldATSA” - 169146,2 mii lei, Î.S. „Fabrica de Sticlă din Chișinău” - 109128,7 mii lei, Î.S. „Nodul Hidroenergetic Costești” - 27785,5 mii lei și Î.S. „Institutul de Proiectări pentru Organizarea Teritoriului „IPOT” – 6372,0 mii lei);

- societățile comerciale, constituie 6430259,3 mii lei, cele mai semnificative livrări au fost înregistrate de S.A. „Termoelectrica” - 2920925,2 mii lei, S.A. „Furnizarea Energiei Electrice Nord” - 1504469,8 mii lei, S.A. „EnegoCom” - 1042077,6 mii lei, S.A. „CET-Nord” - 434898,7 mii lei, S.A. „Metalferos” - 265948,0 mii lei, S.A. „Combinatul de Vinuri „Cricova” - 155297,4 mii lei, S.A. „Franzețuța” - 90315,7 mii lei și S.A. „Barza Albă” - 14483,4 mii lei.

Dividende, defalcări încasate

Potrivit Legii bugetului de stat pentru anul 2025, nr.310/2024, pentru rezultatele obținute în anul 2024 de către întreprinderile de stat și societățile pe acțiuni cu capital de stat, au fost prevăzute venituri ce urmau a fi încasate la bugetul de stat sub formă de defalcări și dividende în sumă de 110,0 mil. lei și respectiv 389,38 mil. lei (total - 499,38 mil. lei).

În acest context atenționăm că, conform datelor Trezoreriei de Stat, întreprinderile de stat au transferat, la situația din **31.10.2025**, la bugetul de stat defalcări în mărime de 140,33 mil. lei, rata îndeplinirii fiind de 127,6% și dividende în mărime de 551,08 mil. lei, rata îndeplinirii fiind de 141,5%, corespunzător cu un total de 691,41 mil. lei (138,5%) față de sumele aprobate prin Legea nr.188/2025 pentru modificarea Legii bugetului de stat pentru anul 2025 nr.310/2024.



În contextul celor expuse, se remarcă că cele mai mari defalcări/ dividende din profitul net obținut în anul 2024 au fost transferate în anul 2025 de către:

➤ **defalcări:**

1. Î.S. „Aeroportul Internațional Chișinău” - 101,1 mil. lei;
2. Î.S. „Portul Fluvial Ungheni” - 11,3 mil. lei;
3. Î.S. pentru utilizarea spațiului aerian și deservirea traficului aerian „MoldATSA”- 7,4 mil.lei;
4. Î.S. „Nodul Hidroenergetic „Costești” - 6,1 mil. lei;
5. Î.S. „Fabrica de Sticlă din Chișinău” - 6,0 mil. lei;
6. Î.S. Combinatul de Vinuri de calitate „Mileștii Mici” - 2,8 mil. lei;
7. Î.S. „Administrația de Stat a Drumurilor” - 1,3 mil. lei;
8. Î.S. „Direcția pentru exploatarea imobilului” - 1,2 mil. lei;
9. Î.S. „Editura Universul”- 0,9 mil.lei.

➤ **dividende:**

1. S.A. „EnergoCom”- 198,3 mil. lei;
2. S.A. „Loteria Națională a Moldovei” -194,7 mil. lei;
3. S.A. „Moldtelecom” - 79,9 mil. lei;
4. S.A. „Rețelele Electrice de Distribuție Nord” - 63,2 mil. lei;
5. S.A. Combinatul de Vinuri „Cricova” - 8,1 mil. lei;
6. S.A. „Franzeleuța”- 5,0 mil. lei;
7. S.A. „MOLDEXPO” - 0,6 mil. lei;
8. S.A. „Drumuri Orhei” - 0,3 mil. lei;
9. S.A. „Drumuri Căușeni” - 0,3 mil. lei;
10. B.C. „Moldinconbank” S.A.- 0,25 mil. lei.

V. Auditul extern și inspectarea financiară

Cu referire la inspectarea financiară a activității economico-financiare a entităților economice cu proprietate de stat, se menționează că în semestrul I al anului 2025,

Inspekția Financiară a efectuat:

- 16 inspecții tematice la întreprinderile de stat;
- 3 inspecții complexe la întreprinderile de stat;
- 9 inspecții tematice la societățile comerciale cu cota statului.

În cadrul inspecțiilor financiare au fost depistate iregularități și încălcări ale legislației în vigoare din domeniul financiar-contabil, precum și din domeniul retribuirii muncii. Dintre cele mai frecvente încălcări se remarcă:

- atribuirea unor cheltuieli și costuri la cheltuieli ordinare și necesare a întreprinderii, care nu țin de activitatea de antreprenariat, ce duc la micșorarea profitului și diminuarea defalcărilor în bugetul de stat (cheltuieli legate de amortizarea și de întreținerea mijloacelor de transport, cheltuieli legate de salarizare, admiterea cheltuielilor nereglementare legate de sponsorizări și donații);

- completarea nereglementară a foilor de parcurs la mijloacele de transport;
- admiterea lipsurilor bunurilor materiale, precum și neînregistrarea în evidența contabilă a patrimoniului public;

- admiterea creanțelor cu termenul de prescripție expirat și nerecuperarea acestora în termenul stabilit de Codul Civil;

- neefectuarea la finele anului a inventarierii datoriilor și creanțelor, neasigurând astfel confirmarea veridicității datelor contabile și situațiilor financiare;

- ratarea veniturilor în urma neîncheierii contractelor pentru darea în arendă/locațiune a patrimoniului public sau încheierii contractelor la prețuri diminuate comparativ cu cuantumul minim stabilit;

- încheierea acordurilor adiționale privind prelungirea termenelor de locațiune a unor suprafețe ale activelor neutilizate, fără acordul prealabil al fondatorului;

- casarea bunurilor uzate raportate la mijloace fixe, în lipsa autorizației de casare din partea fondatorului;

- lipsa regulamentelor interne privind modalitatea de organizare și desfășurare a achizițiilor de bunuri, materiale și servicii etc.

Despre acțiunile întreprinse întru înlăturarea încălcărilor depistate, entitățile urmează să informeze în scris Inspectoratul Control Financiar de Stat, în termenii prescriși în actele de control, cu prezentarea documentelor confirmative. De asemenea, rezultatele inspecțiilor financiare sunt remise fondatorului/acționarului majoritar corespunzător al entității economice cu capital de stat, pentru întreprinderea măsurilor convenite conform competenței.

De asemenea, se comunică că art.11 alin.(1) al Legii nr.246/2017 cu privire la întreprinderea de stat și întreprinderea municipală (în continuare Legii nr.246/2017) prevede că *situațiile financiare anuale ale întreprinderilor de stat sunt supuse auditului extern obligatoriu, iar situațiile financiare anuale ale întreprinderilor municipale sunt supuse auditului extern obligatoriu în cazul în care acestea fac parte din categoria entităților mijlocii, a entităților mari sau a entităților de interes public, în corespundere cu legislația contabilă*, precum și art.88 alin.(1) al Legii nr.1134/1997 privind

societățile pe acțiuni (în continuare Legii nr.1134/1997) care prevede că *auditul obligatoriu al situațiilor financiare anuale se efectuează la entitatea de interes public și la societatea în care cota statului depășește 50% din capitalul social.*

În această ordine de idei, s-a estimat că auditului obligatoriu al situațiilor financiare *pentru anul 2024*, în temeiul art.11 alin. (1) al Legii nr.246/2017 și art.88 alin.(1) din Legea nr.1134/1997, urmau a fi supuse 91 întreprinderi de stat și 29 societăți pe acțiuni cu capital integral sau majoritar de stat.

În același timp, conform art.3 alin.(1) al Legii contabilității și raportării financiare nr.287/2017 (în continuare Legii nr.287/2017), întreprinderea de stat sau societatea pe acțiuni în care cota statului depășește 50% din capitalul social care este entitate mare, face parte din categoria *entităților de interes public.*

La rândul său, potrivit prevederilor art.4 alin.(4) al Legii nr.287/2017, entitatea mare este entitatea care, la data raportării, depășește limitele a două dintre următoarele criterii:

- a) totalul activelor – 318000000 de lei;
- b) veniturile din vânzări – 636000000 de lei;
- c) numărul mediu al salariaților în perioada de gestiune – 250.

În acest sens, conform indicatorilor înregistrați la 31.12.2024, s-a estimat că auditului obligatoriu al situațiilor financiare pentru anul 2024 urmau a fi supuse în total *14 entități de interes public* (5 întreprinderi de stat și 9 societăți pe acțiuni în care cota statului depășește 50% din capitalul social).

Astfel, menționăm că la situația din 10 octombrie 2025, Ministerului Finanțelor au fost prezentate copiile rapoartelor de audit aferente situațiilor financiare pentru anul 2024 pentru 43 de entități, din care: 15 întreprinderi de stat și 28 societăți pe acțiuni.

Urmează să atenționăm că, din 28 societăți pe acțiuni - 9 societăți pe acțiuni corespund criteriilor de entitate de interes public (S.A. „Loteria Națională a Moldovei”, S.A. „Moldtelecom”, S.A. „CET-Nord”, S.A. Combinatul de Panificație din Chișinău „Franzeluța”, S.A. „Termoelectrica”, S.A. „Furnizarea Energiei Electrice- Nord”, S.A. „RED-Nord” și S.A. Combinatul de Vinuri „Cricova”, S.A. „Energocom”);

-iar din 15 întreprinderi de stat - numai 2 întreprinderi de stat corespund criteriilor de entitate de interes public (Î.S. „Aeroportul Internațional Chișinău” și Î.S. „Poșta Moldovei”).

În conformitate cu concluziile emise în rapoartele de audit recepționate de Ministerul Finanțelor se comunică că, pentru situațiile financiare la 4 întreprinderi de stat și 13 societăți pe acțiuni în care cota statului depășește 50% din capitalul social, a fost emisă opinia auditorului „fără rezerve”, iar pentru situațiile financiare la 10 întreprinderi de stat și 15 societăți pe acțiuni în care cota statului depășește 50% din capitalul social s-a emis opinia auditorului „cu rezerve”.

De asemenea, în contextul executării prevederilor art.7 alin.(2) lit.n) al Legii nr.246/2017 și art.68 alin.(6) al Legii nr.1134/1997, Ministerul Finanțelor prin scrisorile 17-04/175 din 10.07.2025 și 17-04/176 din 10.07.2025 a expediat Agenției Proprietății

Publice și Agenției „Moldsilva” solicitarea privind prezentarea copiilor rapoartelor de audit pentru anul 2024.

Totodată, se estimează că auditului obligatoriu al situațiilor financiare pentru anul 2025, în temeiul art. 11 alin. (1) al Legii nr.246/2017 și art. 88 alin. (1) din Legea nr. 1134/1997, urmează a fi supuse 87 întreprinderi de stat și 29 societăți pe acțiuni cu capital integral sau majoritar de stat care sunt supuse monitoringului economico-financiar pentru anul 2024 efectuat de către Ministerul Finanțelor.